

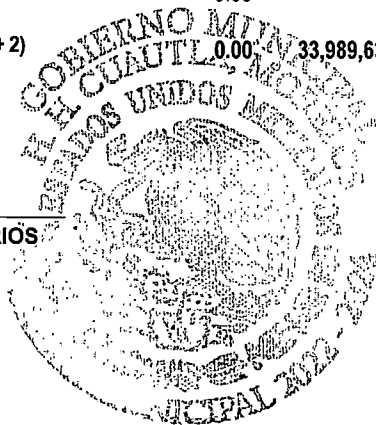


MUNICIPIO DE CUAUTLA, MORELOS
TESORERÍA MUNICIPAL
ESTADO ANALITICO DE INGRESOS DETALLADO - LDF
DEL 1 DE ENERO AL 31 DE DICIEMBRE DE 2022
(PESOS)

Concepto	Estimado	Ampliaciones/ (Reducciones)	Modificado	Devengado	Recaudado	Diferencia
Transferencias Federales Etiquetadas						
A. Aportaciones (A=a1+a2+a3+a4+a5+a6+a7+a8)	191,158,921.70	19,080,968.30	210,239,890.00	210,239,890.00	210,239,890.00	19,080,968.30
a6) Fondo de Aportaciones para la Educación Tecnológica y de Adultos	0.00	0.00	0.00	0.00	0.00	0.00
a7) Fondo de Aportaciones para la Seguridad Pública de los Estados y del Distrito Federal	0.00	0.00	0.00	0.00	0.00	0.00
a8) Fondo de Aportaciones para el Fortalecimiento de las Entidades Federativas	0.00	0.00	0.00	0.00	0.00	0.00
B. Convenios (B=b1+b2+b3+b4)	0.00	816,886.09	816,886.09	816,886.09	816,886.09	816,886.09
b1) Convenios de Protección Social en Salud	0.00	0.00	0.00	0.00	0.00	0.00
b2) Convenios de Descentralización	0.00	0.00	0.00	0.00	0.00	0.00
b3) Convenios de Reasignación	0.00	0.00	0.00	0.00	0.00	0.00
b4) Otros Convenios y Subsidios	0.00	816,886.09	816,886.09	816,886.09	816,886.09	816,886.09
C. Fondos Distintos de Aportaciones (C=c1+c2)	0.00	0.00	0.00	0.00	0.00	0.00
c1) Fondo para Entidades Federativas y Municipios Productores de Hidrocarburos	0.00	0.00	0.00	0.00	0.00	0.00
c2) Fondo Minero	0.00	0.00	0.00	0.00	0.00	0.00
D. Transferencias, Asignaciones, Subsidios y Subvenciones, y Pensiones y Jubilaciones	0.00	0.00	0.00	0.00	0.00	0.00
E. Otras Transferencias Federales Etiquetadas	0.00	0.00	0.00	0.00	0.00	0.00
II. Total de Transferencias Federales Etiquetadas (II = A + B + C + D + E)	191,158,921.70	19,897,854.39	211,056,776.09	211,056,776.09	211,056,776.09	19,897,854.39
Transferencias Estatales Etiquetadas						
Transferencias Estatales Equitequetadas	5,305,000.00	264,701.00	5,569,701.00	5,569,701.00	5,569,701.00	264,701.00
Fondo de Aportaciones Estatales para el Desarrollo Economico (FAEDE)	5,305,000.00	264,701.00	5,569,701.00	5,569,701.00	5,569,701.00	264,701.00
Total de Transferencias Estatales Etiquetadas	5,305,000.00	264,701.00	5,569,701.00	5,569,701.00	5,569,701.00	264,701.00
III. Ingresos Derivados de Financiamientos (III = A)						
A. Ingresos Derivados de Financiamientos	0.00	33,989,634.81	33,989,634.81	33,989,634.81	33,989,634.81	33,989,634.81
III. Total de Ingresos Derivados de Financiamientos (III = A)	0.00	33,989,634.81	33,989,634.81	33,989,634.81	33,989,634.81	33,989,634.81
IV. Total de Ingresos (IV = I + II + III)	519,394,627.18	153,743,164.56	673,137,791.74	673,137,791.74	673,137,791.74	153,743,164.56
Datos Informativos						
1. Ingresos Derivados de Financiamientos con Fuente de Pago de Ingresos de Libre Disposición	0.00	33,989,634.81	33,989,634.81	33,989,634.81	33,989,634.81	33,989,634.81
2. Ingresos Derivados de Financiamientos con Fuente de Pago de Transferencias Federales Etiquetadas	0.00	0.00	0.00	0.00	0.00	0.00
3. Ingresos Derivados de Financiamientos (3 = 1 + 2)	0.00	33,989,634.81	33,989,634.81	33,989,634.81	33,989,634.81	33,989,634.81



C.P. LUIS ALBERTO ROMANO BARRIOS
TESORERO MUNICIPAL



ARQ. RODRIGO LUIS ARREDONDO LÓPEZ
PRESIDENTE MUNICIPAL