



MUNICIPIO DE CUAUTLA, MORELOS
DOMICILIO: PORTAL MORELOS S/N CENTRO CUAUTLA, MORELOS
RFC:MCU6101015R1
TESORERÍA MUNICIPAL

Página: 1 de 15
Fecha de impresión
23/01/2023 22:18:40

ESTADO ANALITICO DEL EJERCICIO DEL PRESUPUESTO DE EGRESOS
CLASIFICACION POR OBJETO DEL GASTO DE ENERO A DICIEMBRE DEL 2022
(Pesos)

CONCEPTO	APROBADO	AMPLIACIONES / REDUCCIONES	EGRESOS MODIFICADO	DEVENGADO	PAGADO	SUBEJERCICIO
SERVICIOS PERSONALES	207,507,548.27	9,572,399.05	217,079,947.32	216,979,425.38	216,738,676.74	100,521.94
REMUNERACIONES AL PERSONAL DE CARÁCTER PERMANENTE	125,562,338.04	9,431,436.32	134,993,774.36	134,954,811.79	134,914,867.91	38,962.57
DIETAS	0.00	7,254,969.24	7,254,969.24	7,254,969.24	7,254,969.24	0.00
DIETAS	0.00	7,254,969.24	7,254,969.24	7,254,969.24	7,254,969.24	0.00
SUELDOS BASE AL PERSONAL PERMANENTE	125,562,338.04	2,176,467.08	127,738,805.12	127,699,842.55	127,659,898.67	38,962.57
SUELDOS Y SALARIOS	125,562,338.04	2,176,467.08	127,738,805.12	127,699,842.55	127,659,898.67	38,962.57
REMUNERACIONES AL PERSONAL DE CARÁCTER TRANSITORIO	11,858,731.97	(7,716,664.58)	4,142,067.39	4,130,508.02	4,045,278.20	11,559.37
HONORARIOS ASIMILABLES A SALARIOS	958,946.76	3,176,130.63	4,135,077.39	4,123,518.02	4,038,288.20	11,559.37
HONORARIOS ASIMILABLES A SALARIOS	958,946.76	3,176,130.63	4,135,077.39	4,123,518.02	4,038,288.20	11,559.37
SUELDOS BASE AL PERSONAL EVENTUAL	10,899,785.21	(10,892,795.21)	6,990.00	6,990.00	6,990.00	0.00
SUELDOS BASE AL PERSONAL EVENTUAL	10,899,785.21	(10,892,795.21)	6,990.00	6,990.00	6,990.00	0.00
REMUNERACIONES ADICIONALES Y ESPECIALES	34,290,675.18	5,792,122.85	40,082,798.03	40,082,798.03	39,967,223.09	0.00
PRIMAS POR AÑOS DE SERVICIOS EFECTIVOS PRESTADOS	53,052.72	(29,725.68)	23,327.04	23,327.04	23,327.04	0.00
PRIMAS POR AÑOS DE SERVICIOS EFECTIVOS PRESTADOS	53,052.72	(29,725.68)	23,327.04	23,327.04	23,327.04	0.00
PRIMAS DE VACACIONES, DOMINICAL Y GRATIFICACIÓN DE FIN DE AÑO	27,725,526.66	6,225,089.12	33,950,615.78	33,950,615.78	33,835,040.84	0.00
PRIMA VACACIONAL	1,635,016.76	125,141.26	1,760,158.02	1,760,158.02	1,760,158.02	0.00
PRIMA DOMINICAL	0.00	7,019.07	7,019.07	7,019.07	7,019.07	0.00
AGUINALDO	25,868,533.90	5,889,045.20	31,757,579.10	31,757,579.10	31,642,004.16	0.00
PRIMA DE ANTIGUEDAD	221,976.00	203,883.59	425,859.59	425,859.59	425,859.59	0.00
HORAS EXTRAORDINARIAS	1,062,189.24	(587,861.34)	474,327.90	474,327.90	474,327.90	0.00
HORAS EXTRAORDINARIAS	1,062,189.24	(587,861.34)	474,327.90	474,327.90	474,327.90	0.00
COMPENSACIONES	5,449,906.56	184,620.75	5,634,527.31	5,634,527.31	5,634,527.31	0.00
COMPENSACIONES	2,829,369.48	2,371,818.98	5,201,188.46	5,201,188.46	5,201,188.46	0.00
GRATIFICACIONES	2,566,098.72	(2,434,848.72)	131,250.00	131,250.00	131,250.00	0.00
VACACIONES	54,438.36	247,650.49	302,088.85	302,088.85	302,088.85	0.00
SEGURIDAD SOCIAL	11,191,785.60	5,074,284.22	16,266,069.82	16,266,069.82	16,266,069.82	0.00
APORTACIONES DE SEGURIDAD SOCIAL	7,744,854.48	1,548,859.91	9,293,714.39	9,293,714.39	9,293,714.39	0.00
APORTACIONES PARA EL SEGURO DE LOS TRABAJADORES	7,744,854.48	1,548,859.91	9,293,714.39	9,293,714.39	9,293,714.39	0.00
APORTACIONES PARA SEGUROS	3,446,931.12	3,525,424.31	6,972,355.43	6,972,355.43	6,972,355.43	0.00
SEGURO DE VIDA	3,446,931.12	3,525,424.31	6,972,355.43	6,972,355.43	6,972,355.43	0.00
OTRAS PRESTACIONES SOCIALES Y ECONÓMICAS	12,584,546.64	(2,900,696.11)	9,683,850.53	9,633,850.53	9,633,850.53	50,000.00
INDEMNIZACIONES	1,995,605.40	(1,578,357.11)	417,248.29	367,248.29	367,248.29	50,000.00
INDEMNIZACIONES	976,732.92	(649,674.74)	327,058.18	327,058.18	327,058.18	0.00
LIQUIDACIONES A TRABAJADORES	1,018,872.48	(928,682.37)	90,190.11	40,190.11	40,190.11	50,000.00
PRESTACIONES CONTRACTUALES	10,453,881.48	(1,190,778.24)	9,263,103.24	9,263,103.24	9,263,103.24	0.00
VALES DE DESPENSA	4,571,016.96	(323,592.51)	4,247,424.45	4,247,424.45	4,247,424.45	0.00
CANASTA O DESPENSA	5,636,395.92	(620,717.13)	5,015,678.79	5,015,678.79	5,015,678.79	0.00



MUNICIPIO DE CUAUTLA, MORELOS
DOMICILIO: PORTAL MORELOS S/N CENTRO CUAUTLA, MORELOS
RFC:MCU6101015R1
TESORERÍA MUNICIPAL

Página: 2 de 15
Fecha de impresión
23/01/2023 22:18:40

ESTADO ANALITICO DEL EJERCICIO DEL PRESUPUESTO DE EGRESOS
CLASIFICACION POR OBJETO DEL GASTO DE ENERO A DICIEMBRE DEL 2022
(Pesos)

CONCEPTO	APROBADO	AMPLIACIONES / REDUCCIONES	EGRESOS MODIFICADO	DEVENGADO	PAGADO	SUBEJERCICIO
AYUDA POR DEFUNCION	246,468.60	(246,468.60)	0.00	0.00	0.00	0.00
OTRAS PRESTACIONES SOCIALES Y ECONÓMICAS	135,059.76	(131,560.76)	3,499.00	3,499.00	3,499.00	0.00
ATENCION MEDICA	125,232.84	(121,733.84)	3,499.00	3,499.00	3,499.00	0.00
OTRAS PRESTACIONES SOCIALES Y ECONOMICAS	9,826.92	(9,826.92)	0.00	0.00	0.00	0.00
PAGO DE ESTÍMULOS A SERVIDORES PÚBLICOS	12,019,470.84	(108,083.65)	11,911,387.19	11,911,387.19	11,911,387.19	0.00
ESTÍMULOS	12,019,470.84	(108,083.65)	11,911,387.19	11,911,387.19	11,911,387.19	0.00
QUINQUENIO	12,019,470.84	(108,083.65)	11,911,387.19	11,911,387.19	11,911,387.19	0.00
MATERIALES Y SUMINISTROS	46,229,178.72	26,992,513.75	73,221,692.47	69,136,436.08	69,136,436.08	4,085,256.39
MATERIALES DE ADMINISTRACIÓN, EMISIÓN DE DOCUMENTOS Y ARTÍCULOS OFICIALES	2,561,549.04	5,336,717.85	7,898,266.89	7,898,266.89	7,898,266.89	0.00
MATERIALES, ÚTILES Y EQUIPOS MENORES DE OFICINA	670,646.40	2,220,087.11	2,890,733.51	2,890,733.51	2,890,733.51	0.00
MATERIALES, ÚTILES Y EQUIPOS MENORES DE OFICINA	670,646.40	2,206,278.93	2,876,925.33	2,876,925.33	2,876,925.33	0.00
MATERIAL DESECHABLE	0.00	13,808.18	13,808.18	13,808.18	13,808.18	0.00
MATERIALES Y ÚTILES DE IMPRESIÓN Y REPRODUCCIÓN	11,088.60	22,974.27	34,062.87	34,062.87	34,062.87	0.00
MATERIALES Y ÚTILES DE IMPRESIÓN Y REPRODUCCIÓN	11,088.60	22,974.27	34,062.87	34,062.87	34,062.87	0.00
MATERIAL ESTADÍSTICO Y GEOGRÁFICO	0.00	282,933.74	282,933.74	282,933.74	282,933.74	0.00
MATERIAL ESTADÍSTICO Y GEOGRÁFICO	0.00	282,933.74	282,933.74	282,933.74	282,933.74	0.00
MATERIALES, ÚTILES Y EQUIPOS MENORES DE TECNOLOGÍAS DE LA INFORMACIÓN Y COMUNICACIONES	223,993.68	53,412.42	277,406.10	277,406.10	277,406.10	0.00
MATERIALES, ÚTILES Y EQUIPOS DE COMPUTO Y COMUNICACIONES	223,993.68	53,412.42	277,406.10	277,406.10	277,406.10	0.00
MATERIAL IMPRESO E INFORMACIÓN DIGITAL	243,057.60	595,272.99	838,330.59	838,330.59	838,330.59	0.00
MATERIAL IMPRESO E INFORMACIÓN DIGITAL	243,057.60	595,272.99	838,330.59	838,330.59	838,330.59	0.00
MATERIAL DE LIMPIEZA	711,272.28	1,378,567.05	2,089,839.33	2,089,839.33	2,089,839.33	0.00
MATERIAL DE LIMPIEZA	711,272.28	1,378,567.05	2,089,839.33	2,089,839.33	2,089,839.33	0.00
MATERIALES Y ÚTILES DE ENSEÑANZA	1,254.36	509,424.67	510,679.03	510,679.03	510,679.03	0.00
MATERIAL DIDÁCTICO Y DE ENSEÑANZA	1,254.36	509,424.67	510,679.03	510,679.03	510,679.03	0.00
MATERIALES PARA EL REGISTRO E IDENTIFICACION DE BIENES Y PERSONAS	700,236.12	274,045.60	974,281.72	974,281.72	974,281.72	0.00
FORMAS VALORADAS Y VALORABLES	700,236.12	147,817.88	848,054.00	848,054.00	848,054.00	0.00
SELLOS OFICIALES	0.00	126,227.72	126,227.72	126,227.72	126,227.72	0.00
ALIMENTOS Y UTENSILIOS	608,848.44	1,971,726.32	2,580,574.76	2,580,416.07	2,580,416.07	158.69
PRODUCTOS ALIMENTICIOS PARA PERSONAS	607,334.04	1,816,630.22	2,423,964.26	2,423,805.57	2,423,805.57	158.69
PRODUCTOS PARA LA ELABORACIÓN DE ALIMENTOS	6,265.56	247,644.83	253,910.39	253,910.39	253,910.39	0.00
PRODUCTOS ALIMENTICIOS PARA PERSONAS	601,068.48	1,568,985.39	2,170,053.87	2,169,895.18	2,169,895.18	158.69
PRODUCTOS ALIMENTICIOS PARA ANIMALES	1,514.40	22,699.42	24,213.82	24,213.82	24,213.82	0.00
PRODUCTOS ALIMENTICIOS PARA ANIMALES	1,514.40	22,699.42	24,213.82	24,213.82	24,213.82	0.00
UTENSILIOS PARA EL SERVICIO DE ALIMENTACIÓN	0.00	132,396.68	132,396.68	132,396.68	132,396.68	0.00
UTENSILIOS PARA EL SERVICIO DE ALIMENTACIÓN	0.00	132,396.68	132,396.68	132,396.68	132,396.68	0.00
MATERIAS PRIMAS Y MATERIALES DE PRODUCCIÓN Y COMERCIALIZACIÓN	0.00	4,278.00	4,278.00	4,278.00	4,278.00	0.00
PRODUCTOS ALIMENTICIOS, AGROPECUARIOS Y FORESTALES ADQUIRIDOS COMO MATERIA PRIMA	0.00	4,278.00	4,278.00	4,278.00	4,278.00	0.00



MUNICIPIO DE CUAUTLA, MORELOS
DOMICILIO: PORTAL MORELOS S/N CENTRO CUAUTLA, MORELOS
RFC:MCU6101015R1
TESORERÍA MUNICIPAL

Página: 3 de 15
 Fecha de impresión
 23/01/2023 22:18:40

ESTADO ANALITICO DEL EJERCICIO DEL PRESUPUESTO DE EGRESOS
CLASIFICACION POR OBJETO DEL GASTO DE ENERO A DICIEMBRE DEL 2022
(Pesos)

CONCEPTO	APROBADO	AMPLIACIONES / REDUCCIONES	EGRESOS MODIFICADO	DEVENGADO	PAGADO	SUB EJERCICIO
PRODUCTOS ALIMENTICIOS, AGROPECUARIOS Y FORESTALES ADQUIRIDOS COMO MATERIA PRIMA	0.00	4,278.00	4,278.00	4,278.00	4,278.00	0.00
MATERIALES Y ARTÍCULOS DE CONSTRUCCIÓN Y DE REPARACIÓN	4,795,234.56	10,960,804.05	15,756,038.61	15,756,038.61	15,756,038.61	0.00
PRODUCTOS MINERALES NO METÁLICOS	0.00	3,846,184.96	3,846,184.96	3,846,184.96	3,846,184.96	0.00
PRODUCTOS MINERALES NO METÁLICOS	0.00	3,846,184.96	3,846,184.96	3,846,184.96	3,846,184.96	0.00
CEMENTO Y PRODUCTOS DE CONCRETO	0.00	3,979,087.90	3,979,087.90	3,979,087.90	3,979,087.90	0.00
CEMENTO Y PRODUCTOS DE CONCRETO	0.00	3,979,087.90	3,979,087.90	3,979,087.90	3,979,087.90	0.00
CAL, YESO Y PRODUCTOS DE YESO	0.00	12,250.03	12,250.03	12,250.03	12,250.03	0.00
CAL, YESO Y PRODUCTOS DE YESO	0.00	12,250.03	12,250.03	12,250.03	12,250.03	0.00
MADERA Y PRODUCTOS DE MADERA	0.00	62,090.76	62,090.76	62,090.76	62,090.76	0.00
MADERA Y PRODUCTOS DE MADERA	0.00	62,090.76	62,090.76	62,090.76	62,090.76	0.00
VIDRIO Y PRODUCTOS DE VIDRIO	0.00	27,964.17	27,964.17	27,964.17	27,964.17	0.00
VIDRIO Y PRODUCTOS DE VIDRIO	0.00	27,964.17	27,964.17	27,964.17	27,964.17	0.00
MATERIAL ELÉCTRICO Y ELECTRÓNICO	4,795,234.56	185,540.35	4,980,774.91	4,980,774.91	4,980,774.91	0.00
MATERIAL ELÉCTRICO Y ELECTRÓNICO	4,795,234.56	185,540.35	4,980,774.91	4,980,774.91	4,980,774.91	0.00
ARTÍCULOS METÁLICOS PARA LA CONSTRUCCIÓN	0.00	242,596.76	242,596.76	242,596.76	242,596.76	0.00
ARTÍCULOS METÁLICOS PARA LA CONSTRUCCIÓN	0.00	231,140.36	231,140.36	231,140.36	231,140.36	0.00
MATERIAL METALICO COMPLEMENTARIO	0.00	11,456.40	11,456.40	11,456.40	11,456.40	0.00
MATERIALES COMPLEMENTARIOS	0.00	264,030.49	264,030.49	264,030.49	264,030.49	0.00
MATERIALES DE COMPLEMENTARIO	0.00	264,030.49	264,030.49	264,030.49	264,030.49	0.00
OTROS MATERIALES Y ARTÍCULOS DE CONSTRUCCIÓN Y REPARACIÓN	0.00	2,341,058.63	2,341,058.63	2,341,058.63	2,341,058.63	0.00
OTROS MATERIALES Y ARTÍCULOS DE CONSTRUCCIÓN Y REPARACIÓN	0.00	2,341,058.63	2,341,058.63	2,341,058.63	2,341,058.63	0.00
PRODUCTOS QUÍMICOS, FARMACÉUTICOS Y DE LABORATORIO	215,343.12	1,216,641.34	1,431,984.46	1,431,984.46	1,431,984.46	0.00
PRODUCTOS QUÍMICOS BÁSICOS	54,000.36	106,897.54	160,897.90	160,897.90	160,897.90	0.00
PRODUCTOS QUIMICOS BASICOS	54,000.36	106,897.54	160,897.90	160,897.90	160,897.90	0.00
FERTILIZANTES, PESTICIDAS Y OTROS AGROQUÍMICOS	4,515.12	141,321.17	145,836.29	145,836.29	145,836.29	0.00
FERTILIZANTES, PESTICIDAS Y OTROS AGROQUÍMICOS	4,515.12	141,321.17	145,836.29	145,836.29	145,836.29	0.00
MEDICINAS Y PRODUCTOS FARMACÉUTICOS	33,229.20	127,401.09	160,630.29	160,630.29	160,630.29	0.00
MEDICINAS Y PRODUCTOS FARMACEUTICOS PARA ANIMALES	0.00	29,571.61	29,571.61	29,571.61	29,571.61	0.00
MEDICINAS Y PRODUCTOS FARMACEUTICOS PARA CONSUMO HUMANO	33,229.20	97,829.48	131,058.68	131,058.68	131,058.68	0.00
MATERIALES, ACCESORIOS Y SUMINISTROS MÉDICOS	93,549.00	536,526.54	630,075.54	630,075.54	630,075.54	0.00
MATERIALES, ACCESORIOS Y SUMINISTROS MÉDICOS	93,549.00	536,526.54	630,075.54	630,075.54	630,075.54	0.00
FIBRAS SINTÉTICAS, HULES, PLÁSTICOS Y DERIVADOS	13,035.00	(11,674.50)	1,360.50	1,360.50	1,360.50	0.00
FIBRAS SINTÉTICAS, HULES, PLÁSTICOS Y DERIVADOS	13,035.00	(11,674.50)	1,360.50	1,360.50	1,360.50	0.00
OTROS PRODUCTOS QUÍMICOS	17,014.44	316,169.50	333,183.94	333,183.94	333,183.94	0.00
OTROS PRODUCTOS QUÍMICOS	17,014.44	316,169.50	333,183.94	333,183.94	333,183.94	0.00
COMBUSTIBLES, LUBRICANTES Y ADITIVOS	35,237,451.84	7,338,377.86	42,575,829.70	38,490,732.00	38,490,732.00	4,085,097.70
COMBUSTIBLES, LUBRICANTES Y ADITIVOS	35,237,451.84	7,338,377.86	42,575,829.70	38,490,732.00	38,490,732.00	4,085,097.70



MUNICIPIO DE CUAUTLA, MORELOS
DOMICILIO: PORTAL MORELOS S/N CENTRO CUAUTLA, MORELOS
RFC:MCU6101015R1
TESORERÍA MUNICIPAL
ESTADO ANALITICO DEL EJERCICIO DEL PRESUPUESTO DE EGRESOS
CLASIFICACION POR OBJETO DEL GASTO DE ENERO A DICIEMBRE DEL 2022
(Pesos)

Página: 4 de 15
Fecha de impresión
23/01/2023 22:18:40

CONCEPTO	APROBADO	AMPLIACIONES / REDUCCIONES	EGRESOS MODIFICADO	DEVENGADO	PAGADO	SUBEJERCICIO
COMBUSTIBLES	34,824,685.80	7,223,534.13	42,048,219.93	37,963,122.23	37,963,122.23	4,085,097.70
LUBRICANTES Y ADITIVOS	412,766.04	114,843.73	527,609.77	527,609.77	527,609.77	0.00
VESTUARIO, BLANCOS, PRENDAS DE PROTECCIÓN Y ARTÍCULOS DEPORTIVOS	2,677,196.04	(1,611,117.89)	1,066,078.15	1,066,078.15	1,066,078.15	0.00
VESTUARIO Y UNIFORMES	1,564,159.56	(981,037.63)	583,121.93	583,121.93	583,121.93	0.00
VESTUARIO	0.00	45,605.02	45,605.02	45,605.02	45,605.02	0.00
UNIFORMES Y ACCESORIOS	1,564,159.56	(1,026,642.65)	537,516.91	537,516.91	537,516.91	0.00
PRENDAS DE SEGURIDAD Y PROTECCIÓN PERSONAL	1,075,783.08	(623,753.36)	452,029.72	452,029.72	452,029.72	0.00
UNIFORMES Y EQUIPO DE SEGURIDAD	1,075,783.08	(623,753.36)	452,029.72	452,029.72	452,029.72	0.00
ARTÍCULOS DEPORTIVOS	0.00	4,451.00	4,451.00	4,451.00	4,451.00	0.00
ARTÍCULOS DEPORTIVOS	0.00	4,451.00	4,451.00	4,451.00	4,451.00	0.00
PRODUCTOS TEXTILES	0.00	14,145.50	14,145.50	14,145.50	14,145.50	0.00
PRODUCTOS TEXTILES	0.00	14,145.50	14,145.50	14,145.50	14,145.50	0.00
BLANCOS Y OTROS PRODUCTOS TEXTILES, EXCEPTO PRENDAS DE VESTIR	37,253.40	(24,923.40)	12,330.00	12,330.00	12,330.00	0.00
BLANCOS Y OTROS PRODUCTOS TEXTILES, EXCEPTO PRENDAS DE VESTIR	37,253.40	(24,923.40)	12,330.00	12,330.00	12,330.00	0.00
MATERIALES Y SUMINISTROS PARA SEGURIDAD	0.00	168,712.72	168,712.72	168,712.72	168,712.72	0.00
SUSTANCIAS Y MATERIALES EXPLOSIVOS	0.00	122.96	122.96	122.96	122.96	0.00
SUSTANCIAS Y MATERIALES EXPLOSIVOS	0.00	122.96	122.96	122.96	122.96	0.00
MATERIALES DE SEGURIDAD PÚBLICA	0.00	24,898.24	24,898.24	24,898.24	24,898.24	0.00
MATERIALES DE SEGURIDAD PÚBLICA	0.00	24,898.24	24,898.24	24,898.24	24,898.24	0.00
PRENDAS DE PROTECCIÓN PARA SEGURIDAD PÚBLICA Y NACIONAL	0.00	143,691.52	143,691.52	143,691.52	143,691.52	0.00
PRENDAS DE PROTECCIÓN PARA SEGURIDAD PÚBLICA Y NACIONAL	0.00	143,691.52	143,691.52	143,691.52	143,691.52	0.00
HERRAMIENTAS, REFACCIONES Y ACCESORIOS MENORES	133,555.68	1,606,373.50	1,739,929.18	1,739,929.18	1,739,929.18	0.00
HERRAMIENTAS MENORES	88,522.56	836,775.53	925,298.09	925,298.09	925,298.09	0.00
HERRAMIENTAS MENORES	88,522.56	836,775.53	925,298.09	925,298.09	925,298.09	0.00
REFACCIONES Y ACCESORIOS MENORES DE EDIFICIOS	5,914.56	29,804.51	35,719.07	35,719.07	35,719.07	0.00
REFACCIONES Y ACCESORIOS MENORES DE EDIFICIOS	5,914.56	29,804.51	35,719.07	35,719.07	35,719.07	0.00
REFACCIONES Y ACCESORIOS MENORES DE MOBILIARIO Y EQUIPO DE ADMINISTRACIÓN, EDUCACIÓN	0.00	10,743.82	10,743.82	10,743.82	10,743.82	0.00
REFACCIONES Y ACCESORIOS MENORES DE MOBILIARIO Y EQUIPO DE ADMINISTRACIÓN, EDUCACIÓN	0.00	10,743.82	10,743.82	10,743.82	10,743.82	0.00
REFACCIONES Y ACCESORIOS MENORES DE EQUIPO DE CÓMPUTO Y TECNOLOGÍAS DE LA INFORMACIÓN	25,428.12	130,285.50	155,713.62	155,713.62	155,713.62	0.00
REFACCIONES Y ACCESORIOS MENORES DE EQUIPO DE CÓMPUTO	25,428.12	130,285.50	155,713.62	155,713.62	155,713.62	0.00
REFACCIONES Y ACCESORIOS MENORES DE EQUIPO DE TRANSPORTE	12,141.72	471,633.25	483,774.97	483,774.97	483,774.97	0.00
REFACCIONES Y ACCESORIOS DE EQUIPO DE TRANSPORTE	12,141.72	289,182.25	301,323.97	301,323.97	301,323.97	0.00
LLANTAS Y CÁMARAS	0.00	182,451.00	182,451.00	182,451.00	182,451.00	0.00
REFACCIONES Y ACCESORIOS MENORES DE EQUIPO DE DEFENSA Y SEGURIDAD	0.00	34,428.80	34,428.80	34,428.80	34,428.80	0.00
REFACCIONES Y ACCESORIOS MENORES DE EQUIPO DE DEFENSA Y SEGURIDAD	0.00	34,428.80	34,428.80	34,428.80	34,428.80	0.00
REFACCIONES Y ACCESORIOS MENORES DE MAQUINARIA Y OTROS EQUIPOS	0.00	10,553.56	10,553.56	10,553.56	10,553.56	0.00
REFACCIONES Y ACCESORIOS MENORES DE MAQUINARIA Y OTROS EQUIPOS	0.00	10,553.56	10,553.56	10,553.56	10,553.56	0.00



MUNICIPIO DE CUAUTLA, MORELOS
DOMICILIO: PORTAL MORELOS S/N CENTRO CUAUTLA, MORELOS
RFC:MCU6101015R1
TESORERÍA MUNICIPAL
ESTADO ANALITICO DEL EJERCICIO DEL PRESUPUESTO DE EGRESOS
CLASIFICACION POR OBJETO DEL GASTO DE ENERO A DICIEMBRE DEL 2022
(Pesos)

Página: 5 de 15

Fecha de impresión
23/01/2023 22:18:40

CONCEPTO	APROBADO	AMPLIACIONES / REDUCCIONES	EGRESOS MODIFICADO	DEVENGADO	PAGADO	SUBEJERCICIO
REFACCIONES Y ACCESORIOS MENORES OTROS BIENES MUEBLES	1,548.72	82,148.53	83,697.25	83,697.25	83,697.25	0.00
REFACCIONES Y ACCESORIOS MENORES OTROS BIENES MUEBLES	1,548.72	82,148.53	83,697.25	83,697.25	83,697.25	0.00
SERVICIOS GENERALES	106,367,407.93	51,947,073.93	158,314,481.86	157,374,993.50	156,310,790.47	939,488.36
SERVICIOS BÁSICOS	30,130,241.76	3,661,301.56	33,791,543.32	33,787,943.32	33,787,943.32	3,600.00
ENERGÍA ELÉCTRICA	29,667,781.32	3,578,271.04	33,246,052.36	33,246,052.36	33,246,052.36	0.00
ENERGÍA ELÉCTRICA	985,438.08	1,129,034.51	2,114,472.59	2,114,472.59	2,114,472.59	0.00
ALUMBRADO PUBLICO	28,682,343.24	2,449,236.53	31,131,579.77	31,131,579.77	31,131,579.77	0.00
GAS	167.76	36,212.05	36,379.81	36,379.81	36,379.81	0.00
GAS	167.76	36,212.05	36,379.81	36,379.81	36,379.81	0.00
AGUA	61,550.40	(57,043.40)	4,507.00	4,507.00	4,507.00	0.00
SERVICIO DE AGUA POTABLE	19,756.32	(15,249.32)	4,507.00	4,507.00	4,507.00	0.00
PIPAS DE AGUA	41,794.08	(41,794.08)	0.00	0.00	0.00	0.00
TELEFONÍA TRADICIONAL	366,268.20	34,627.34	400,895.54	400,895.54	400,895.54	0.00
SERVICIO DE TELEFONÍA TRADICIONAL	366,268.20	34,627.34	400,895.54	400,895.54	400,895.54	0.00
TELEFONÍA CELULAR	0.00	7,300.01	7,300.01	7,300.01	7,300.01	0.00
TELEFONÍA CELULAR	0.00	7,300.01	7,300.01	7,300.01	7,300.01	0.00
SERVICIOS DE ACCESO DE INTERNET, REDES Y PROCESAMIENTO DE INFORMACIÓN	32,740.20	16,049.80	48,790.00	45,190.00	45,190.00	3,600.00
SERVICIOS DE ACCESO DE INTERNET, REDES Y PROCESAMIENTO DE INFORMACIÓN	32,740.20	16,049.80	48,790.00	45,190.00	45,190.00	3,600.00
SERVICIOS POSTALES Y TELEGRÁFICOS	1,733.88	4,124.72	5,858.60	5,858.60	5,858.60	0.00
SERVICIO POSTAL	1,733.88	4,124.72	5,858.60	5,858.60	5,858.60	0.00
SERVICIOS INTEGRALES Y OTROS SERVICIOS	0.00	41,760.00	41,760.00	41,760.00	41,760.00	0.00
OTROS SERVICIOS	0.00	41,760.00	41,760.00	41,760.00	41,760.00	0.00
SERVICIOS DE ARRENDAMIENTO	5,541,266.16	7,240,423.39	12,781,689.55	12,781,689.55	12,781,689.55	0.00
ARRENDAMIENTO DE EDIFICIOS	670,350.60	658,826.51	1,329,177.11	1,329,177.11	1,329,177.11	0.00
ARRENDAMIENTO DE EDIFICIOS	670,350.60	658,826.51	1,329,177.11	1,329,177.11	1,329,177.11	0.00
ARRENDAMIENTO DE MOBILIARIO Y EQUIPO DE ADMINISTRACIÓN, EDUCACIONAL Y RECREATIVO	0.00	37,059.50	37,059.50	37,059.50	37,059.50	0.00
ARRENDAMIENTO DE MOBILIARIO Y EQUIPO DE ADMINISTRACIÓN	0.00	37,059.50	37,059.50	37,059.50	37,059.50	0.00
ARRENDAMIENTO DE EQUIPO DE TRANSPORTE	2,821,586.52	3,536,868.27	6,358,454.79	6,358,454.79	6,358,454.79	0.00
ARRENDAMIENTO DE EQUIPO DE TRANSPORTE	2,821,586.52	3,536,868.27	6,358,454.79	6,358,454.79	6,358,454.79	0.00
ARRENDAMIENTO DE MAQUINARIA, OTROS EQUIPOS Y HERRAMIENTAS	662,763.84	2,807,636.16	3,470,400.00	3,470,400.00	3,470,400.00	0.00
ARRENDAMIENTO DE MAQUINARIA, OTROS EQUIPOS Y HERRAMIENTAS	662,763.84	2,807,636.16	3,470,400.00	3,470,400.00	3,470,400.00	0.00
OTROS ARRENDAMIENTOS	1,386,565.20	200,032.95	1,586,598.15	1,586,598.15	1,586,598.15	0.00
OTROS ARRENDAMIENTOS	243,951.48	198,673.44	442,624.92	442,624.92	442,624.92	0.00
ARRENDAMIENTO DE EQUIPO DE RADIO Y COMUNICACION	1,142,613.72	1,359.51	1,143,973.23	1,143,973.23	1,143,973.23	0.00
SERVICIOS PROFESIONALES, CIENTÍFICOS, TÉCNICOS Y OTROS SERVICIOS	4,603,868.52	9,178,565.61	13,782,434.13	13,782,434.13	13,762,714.13	0.00
SERVICIOS LEGALES, DE CONTABILIDAD, AUDITORÍA Y RELACIONADOS	2,678,770.44	6,062,023.17	8,740,793.61	8,740,793.61	8,721,073.61	0.00
ASESORÍA Y CONSULTORIA	1,982,080.32	3,045,603.66	5,027,683.98	5,027,683.98	5,007,963.98	0.00



MUNICIPIO DE CUAUTLA, MORELOS
DOMICILIO: PORTAL MORELOS S/N CENTRO CUAUTLA, MORELOS
RFC:MCU6101015R1
TESORERÍA MUNICIPAL
ESTADO ANALITICO DEL EJERCICIO DEL PRESUPUESTO DE EGRESOS
CLASIFICACION POR OBJETO DEL GASTO DE ENERO A DICIEMBRE DEL 2022
(Pesos)

Página: 6 de 15
Fecha de impresión
23/01/2023 22:18:40

CONCEPTO	APROBADO	AMPLIACIONES / REDUCCIONES	EGRESOS MODIFICADO	DEVENGADO	PAGADO	SUBEJERCICIO
HONORARIOS PROFESIONALES	696,690.12	3,016,419.51	3,713,109.63	3,713,109.63	3,713,109.63	0.00
SERVICIOS DE DISEÑO, ARQUITECTURA, INGENIERÍA Y ACTIVIDADES RELACIONADAS	4,850.04	9,069.96	13,920.00	13,920.00	13,920.00	0.00
SERVICIOS DE DISEÑO, ARQUITECTURA, INGENIERÍA Y ACTIVIDADES RELACIONADAS	4,850.04	9,069.96	13,920.00	13,920.00	13,920.00	0.00
SERVICIOS DE CONSULTORÍA ADMINISTRATIVA, PROCESOS, TÉCNICA Y EN TECNOLOGÍAS DE LA INI	1,252,986.72	(457,450.58)	795,536.14	795,536.14	795,536.14	0.00
SERVICIOS DE CONSULTORÍA ADMINISTRATIVA Y TECNOLOGÍAS DE LA INFORMACIÓN	1,252,986.72	(457,450.58)	795,536.14	795,536.14	795,536.14	0.00
SERVICIOS DE CAPACITACIÓN	223,490.40	(166,410.40)	57,080.00	57,080.00	57,080.00	0.00
CURSOS Y CAPACITACIONES	223,490.40	(166,410.40)	57,080.00	57,080.00	57,080.00	0.00
SERVICIOS DE APOYO ADMINISTRATIVO, TRADUCCIÓN, FOTOCOPIADO E IMPRESIÓN	443,770.92	1,415,345.69	1,859,116.61	1,859,116.61	1,859,116.61	0.00
SERVICIOS DE FOTOCOPIADO, IMPRESION Y TIMBRADO	443,770.92	1,364,190.84	1,807,961.76	1,807,961.76	1,807,961.76	0.00
SERVICIOS DE IMPRESIÓN DE FORMATOS OFICIALES	0.00	49,903.20	49,903.20	49,903.20	49,903.20	0.00
SERVICIOS DE APOYO ADMINISTRATIVO, TRADUCCIÓN, FOTOCOPIADO E IMPRESIÓN	0.00	1,251.65	1,251.65	1,251.65	1,251.65	0.00
SERVICIOS PROFESIONALES, CIENTÍFICOS Y TÉCNICOS INTEGRALES	0.00	2,315,987.77	2,315,987.77	2,315,987.77	2,315,987.77	0.00
SERVICIOS PROFESIONALES, CIENTÍFICOS Y TÉCNICOS INTEGRALES	0.00	2,315,987.77	2,315,987.77	2,315,987.77	2,315,987.77	0.00
SERVICIOS FINANCIEROS, BANCARIOS Y COMERCIALES	1,717,984.29	638,258.09	2,356,242.38	2,356,242.38	2,356,242.38	0.00
SERVICIOS FINANCIEROS Y BANCARIOS	205,554.57	744,619.28	950,173.85	950,173.85	950,173.85	0.00
COMISIONES BANCARIAS	205,554.57	451,624.28	657,178.85	657,178.85	657,178.85	0.00
BANORTE	166,844.85	291,441.83	458,286.68	458,286.68	458,286.68	0.00
BANORTE CTA. 9584 GASTO CORRIENTE	31,240.10	(31,240.10)	0.00	0.00	0.00	0.00
BANORTE CTA. 9605 PREDIAL	0.00	2,320.00	2,320.00	2,320.00	2,320.00	0.00
BANORTE CTA. 9526 RECURSOS PROPIOS	135,604.75	(132,541.70)	3,063.05	3,063.05	3,063.05	0.00
BANORTE CTA. 9272 PREDIAL 2022	0.00	78,504.55	78,504.55	78,504.55	78,504.55	0.00
BANORTE CTA. 9469 GASTO CORRIENTE	0.00	2,503.86	2,503.86	2,503.86	2,503.86	0.00
BANORTE CTA. 9526 RECURSOS PROPIOS	0.00	14,591.30	14,591.30	14,591.30	14,591.30	0.00
BANORTE CTA. 2478 INGRESOS MUNICIPALES 2022	0.00	5,752.85	5,752.85	5,752.85	5,752.85	0.00
BANORTE CTA 0176 PREDIAL 2022	0.00	142,257.08	142,257.08	142,257.08	142,257.08	0.00
BANORTE CTA 5172 INGRESOS PROPIOS 2022	0.00	16,846.68	16,846.68	16,846.68	16,846.68	0.00
BANORTE CTA 3060 INVERSION 2022	0.00	98,569.94	98,569.94	98,569.94	98,569.94	0.00
BANORTE CTA 4836 INGRESOS PROPIOS 2022	0.00	21,832.73	21,832.73	21,832.73	21,832.73	0.00
BANORTE CTA 1838 PREDIAL GLOBAL 2023	0.00	72,040.58	72,040.58	72,040.58	72,040.58	0.00
BANORTE CTA, 2063 LAUDOS	0.00	4.06	4.06	4.06	4.06	0.00
BBVA BANCOMER	0.00	12,593.55	12,593.55	12,593.55	12,593.55	0.00
BBVA BANCOMER CTA. 1666 RECAUDACION 2019	0.00	12,593.55	12,593.55	12,593.55	12,593.55	0.00
SANTANDER	0.00	103,450.32	103,450.32	103,450.32	103,450.32	0.00
SANTANDER CTA. 0834 RECAUDACION	0.00	2,315.36	2,315.36	2,315.36	2,315.36	0.00
SANTANDER CTA. 5988 FORTAMUN 2022	0.00	10,132.62	10,132.62	10,132.62	10,132.62	0.00
SANTANDER CTA. 5761 INGRESOS PROPIOS	0.00	87,314.18	87,314.18	87,314.18	87,314.18	0.00
SANTANDER CTA. 1229 GASTO CORRIENTE 2019-2021	0.00	3,688.16	3,688.16	3,688.16	3,688.16	0.00



MUNICIPIO DE CUAUTLA, MORELOS
DOMICILIO: PORTAL MORELOS S/N CENTRO CUAUTLA, MORELOS
RFC:MCU6101015R1
TESORERÍA MUNICIPAL

Página: 7 de 15

Fecha de impresión
23/01/2023 22:18:40

ESTADO ANALITICO DEL EJERCICIO DEL PRESUPUESTO DE EGRESOS
CLASIFICACION POR OBJETO DEL GASTO DE ENERO A DICIEMBRE DEL 2022
(Pesos)

CONCEPTO	APROBADO	AMPLIACIONES / REDUCCIONES	EGRESOS MODIFICADO	DEVENGADO	PAGADO	SUBEJERCICIO
BANCO DEL BAJIO	38,709.72	44,138.58	82,848.30	82,848.30	82,848.30	0.00
BANCO DEL BAJIO FIDEICOMISO 16388-12-269 CUENTA FEDERAL	38,194.20	13,189.20	51,383.40	51,383.40	51,383.40	0.00
BANCO DEL BAJIO FIDEICOMISO 16388-12-269 CUENTA INDIVIDUAL	515.52	30,949.38	31,464.90	31,464.90	31,464.90	0.00
SERVICIOS FINANCIEROS Y BANCARIOS	0.00	292,995.00	292,995.00	292,995.00	292,995.00	0.00
SERVICIOS FINANCIEROS Y BANCARIOS	0.00	292,995.00	292,995.00	292,995.00	292,995.00	0.00
SEGUROS DE RESPONSABILIDAD PATRIMONIAL Y FIANZAS	149,802.84	(149,802.84)	0.00	0.00	0.00	0.00
SEGUROS DE RESPONSABILIDAD PATRIMONIAL Y FIANZAS	149,802.84	(149,802.84)	0.00	0.00	0.00	0.00
SEGURO DE BIENES PATRIMONIALES	934,105.44	149,798.41	1,083,903.85	1,083,903.85	1,083,903.85	0.00
SEGURO DE EQUIPO DE TRANSPORTE	934,105.44	149,798.41	1,083,903.85	1,083,903.85	1,083,903.85	0.00
FLETES Y MANIOBRAS	323,013.72	(296,333.72)	26,680.00	26,680.00	26,680.00	0.00
FLETES Y MANIOBRAS	323,013.72	(296,333.72)	26,680.00	26,680.00	26,680.00	0.00
SERVICIOS FINANCIEROS, BANCARIOS Y COMERCIALES INTEGRALES	105,507.72	189,976.96	295,484.68	295,484.68	295,484.68	0.00
SERVICIOS FINANCIEROS, BANCARIOS Y COMERCIALES INTEGRALES	105,507.72	189,976.96	295,484.68	295,484.68	295,484.68	0.00
SERVICIOS DE INSTALACIÓN, REPARACIÓN, MANTENIMIENTO Y CONSERVACIÓN	20,797,885.60	17,635,752.27	38,433,637.87	38,433,637.87	37,389,154.84	0.00
CONSERVACIÓN Y MANTENIMIENTO MENOR DE INMUEBLES	2,908,685.04	17,693,394.04	20,602,079.08	20,602,079.08	20,050,838.73	0.00
MANTENIMIENTO Y CONSERVACION DE INMUEBLES	2,908,685.04	15,756,931.98	18,665,617.02	18,665,617.02	18,665,617.02	0.00
INSTALACIONES Y ADAPTACIONES	0.00	1,936,462.06	1,936,462.06	1,936,462.06	1,385,221.71	0.00
INSTALACIÓN, REPARACIÓN Y MANTENIMIENTO DE MOBILIARIO Y EQUIPO DE ADMINISTRACIÓN, EDL	32,129.88	36,208.99	68,338.87	68,338.87	68,338.87	0.00
INSTALACIÓN, REPARACIÓN Y MANTENIMIENTO DE MOBILIARIO Y EQUIPO	32,129.88	36,208.99	68,338.87	68,338.87	68,338.87	0.00
INSTALACIÓN, REPARACIÓN Y MANTENIMIENTO DE EQUIPO DE CÓMPUTO Y TECNOLOGÍA DE LA INFI	60,872.40	135,331.60	196,204.00	196,204.00	196,204.00	0.00
INSTALACIÓN, REPARACIÓN Y MANTENIMIENTO DE EQUIPO DE CÓMPUTO	22,836.24	173,367.76	196,204.00	196,204.00	196,204.00	0.00
MANTENIMIENTO DE EQUIPO Y REDES DE TELEFONO	38,036.16	(38,036.16)	0.00	0.00	0.00	0.00
REPARACIÓN Y MANTENIMIENTO DE EQUIPO DE TRANSPORTE	11,344,612.84	(704,759.68)	10,639,853.16	10,639,853.16	10,639,853.16	0.00
REPARACIÓN Y MANTENIMIENTO DE EQUIPO DE TRANSPORTE	11,344,612.84	(704,759.68)	10,639,853.16	10,639,853.16	10,639,853.16	0.00
REPARACIÓN Y MANTENIMIENTO DE EQUIPO DE DEFENSA Y SEGURIDAD	47,530.80	(38,482.80)	9,048.00	9,048.00	9,048.00	0.00
REPARACIÓN Y MANTENIMIENTO DE EQUIPO DE DEFENSA Y SEGURIDAD	47,530.80	(38,482.80)	9,048.00	9,048.00	9,048.00	0.00
INSTALACIÓN, REPARACIÓN Y MANTENIMIENTO DE MAQUINARIA, OTROS EQUIPOS Y HERRAMIENTA	98,236.68	308,503.87	406,740.55	406,740.55	406,740.55	0.00
INSTALACIÓN, REPARACIÓN Y MANTENIMIENTO DE MAQUINARIA, OTROS EQUIPOS Y HERRAMIENTA	98,236.68	308,503.87	406,740.55	406,740.55	406,740.55	0.00
SERVICIOS DE LIMPIEZA Y MANEJO DE DESECHOS	6,196,527.00	(94,071.70)	6,102,455.30	6,102,455.30	5,609,222.62	0.00
SERVICIOS DE LAVANDERÍA, LIMPIEZA E HIGIENE	0.00	150.00	150.00	150.00	150.00	0.00
MANEJO DE RESIDUOS SOLIDOS	6,196,527.00	(94,221.70)	6,102,305.30	6,102,305.30	5,609,062.62	0.00
SERVICIOS DE JARDINERÍA Y FUMIGACIÓN	109,290.96	299,627.95	408,918.91	408,918.91	408,918.91	0.00
SERVICIOS DE JARDINERÍA Y FUMIGACIÓN	109,290.96	298,666.95	407,957.91	407,957.91	407,957.91	0.00
MANTENIMIENTO DE PANTEONES	0.00	961.00	961.00	961.00	961.00	0.00
SERVICIOS DE COMUNICACIÓN SOCIAL Y PUBLICIDAD	9,330,737.76	(2,675,087.23)	6,655,650.53	6,655,650.53	6,655,650.53	0.00
DIFUSIÓN POR RADIO, TELEVISIÓN Y OTROS MEDIOS DE MENSAJES SOBRE PROGRAMAS Y ACTIVIDA	8,893,722.72	(2,245,638.19)	6,648,084.53	6,648,084.53	6,648,084.53	0.00
DIFUSIÓN POR RADIO, TELEVISIÓN Y OTROS MEDIOS DE MENSAJES SOBRE PROGRAMAS Y ACTIVIDA	8,893,722.72	(2,245,638.19)	6,648,084.53	6,648,084.53	6,648,084.53	0.00



MUNICIPIO DE CUAUTLA, MORELOS
DOMICILIO: PORTAL MORELOS S/N CENTRO CUAUTLA, MORELOS
RFC:MCU6101015R1
TESORERÍA MUNICIPAL

Página: 8 de 15

Fecha de impresión
23/01/2023 22:18:40

ESTADO ANALITICO DEL EJERCICIO DEL PRESUPUESTO DE EGRESOS
CLASIFICACION POR OBJETO DEL GASTO DE ENERO A DICIEMBRE DEL 2022
(Pesos)

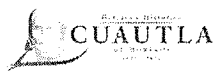
CONCEPTO	APROBADO	AMPLIACIONES / REDUCCIONES	EGRESOS MODIFICADO	DEVENGADO	PAGADO	SUBEJERCICIO
SERVICIOS DE CREATIVIDAD, PREPRODUCCIÓN Y PRODUCCIÓN DE PUBLICIDAD, EXCEPTO INTERNE	437,015.04	(437,015.04)	0.00	0.00	0.00	0.00
SERVICIOS DE CREATIVIDAD, PREPRODUCCIÓN Y PRODUCCIÓN DE PUBLICIDAD, EXCEPTO INTERNE	437,015.04	(437,015.04)	0.00	0.00	0.00	0.00
SERVICIO DE CREACIÓN Y DIFUSIÓN DE CONTENIDO EXCLUSIVAMENTE A TRAVÉS DE INTERNET	0.00	7,500.00	7,500.00	7,500.00	7,500.00	0.00
SERVICIO DE CREACIÓN Y DIFUSIÓN DE CONTENIDO EXCLUSIVAMENTE A TRAVÉS DE INTERNET	0.00	7,500.00	7,500.00	7,500.00	7,500.00	0.00
OTROS SERVICIOS DE INFORMACIÓN	0.00	66.00	66.00	66.00	66.00	0.00
MATERIAL PARA ROTULACIÓN	0.00	66.00	66.00	66.00	66.00	0.00
SERVICIOS DE TRASLADO Y VIÁTICOS	72,417.12	207,285.98	279,703.10	275,703.10	275,703.10	4,000.00
PASAJES AÉREOS	0.00	1,200.00	1,200.00	1,200.00	1,200.00	0.00
PASAJES AÉREOS	0.00	1,200.00	1,200.00	1,200.00	1,200.00	0.00
PASAJES TERRESTRES	55,014.72	128,265.76	183,280.48	183,280.48	183,280.48	0.00
PASAJES TERRESTRES	55,014.72	128,265.76	183,280.48	183,280.48	183,280.48	0.00
VIÁTICOS EN EL EXTRANJERO	0.00	537.80	537.80	537.80	537.80	0.00
VIÁTICOS EN EL EXTRANJERO	0.00	537.80	537.80	537.80	537.80	0.00
SERVICIOS INTEGRALES DE TRASLADO Y VIÁTICOS	309.36	35,120.08	35,429.44	31,429.44	31,429.44	4,000.00
SERVICIOS INTEGRALES DE TRASLADO Y VIÁTICOS	309.36	35,120.08	35,429.44	31,429.44	31,429.44	4,000.00
OTROS SERVICIOS DE TRASLADO Y HOSPEDAJE	17,093.04	42,162.34	59,255.38	59,255.38	59,255.38	0.00
OTROS SERVICIOS DE TRASLADO Y HOSPEDAJE	17,093.04	42,162.34	59,255.38	59,255.38	59,255.38	0.00
SERVICIOS OFICIALES	684,743.52	35,265,269.38	35,950,012.90	35,947,762.90	35,947,762.90	2,250.00
GASTOS DE CEREMONIAL	0.00	413,260.00	413,260.00	413,260.00	413,260.00	0.00
ACTOS Y CEREMONIAS OFICIALES	0.00	413,260.00	413,260.00	413,260.00	413,260.00	0.00
GASTOS DE ORDEN SOCIAL Y CULTURAL	640,688.16	24,409,939.74	25,050,627.90	25,048,377.90	25,048,377.90	2,250.00
GASTOS DE ORDEN SOCIAL Y CULTURAL	640,688.16	19,470,060.34	20,110,748.50	20,110,748.50	20,110,748.50	0.00
EVENTOS	0.00	4,854,399.72	4,854,399.72	4,854,399.72	4,854,399.72	0.00
FESTIVIDADES TRADICIONALES	0.00	21,382.07	21,382.07	21,382.07	21,382.07	0.00
PROGRAMAS INSTITUCIONALES	0.00	16,231.00	16,231.00	16,231.00	16,231.00	0.00
FOMENTO AL DEPORTE	0.00	47,866.61	47,866.61	45,616.61	45,616.61	2,250.00
CONGRESOS Y CONVENCIONES	44,055.36	(44,055.36)	0.00	0.00	0.00	0.00
CONGRESOS Y CONVENCIONES	44,055.36	(44,055.36)	0.00	0.00	0.00	0.00
GASTOS DE REPRESENTACIÓN.	0.00	10,486,125.00	10,486,125.00	10,486,125.00	10,486,125.00	0.00
GASTOS DE REPRESENTACIÓN.	0.00	10,486,125.00	10,486,125.00	10,486,125.00	10,486,125.00	0.00
OTROS SERVICIOS GENERALES.	33,488,263.20	(19,204,695.12)	14,283,568.08	13,353,929.72	13,353,929.72	929,638.36
SERVICIOS FUNERARIOS Y DE CEMENTERIOS.	0.00	10,440.00	10,440.00	10,440.00	10,440.00	0.00
SERVICIOS FUNERARIOS Y DE CEMENTERIOS.	0.00	10,440.00	10,440.00	10,440.00	10,440.00	0.00
IMPUESTOS Y DERECHOS.	11,151,059.64	(11,055,401.65)	95,657.99	94,983.99	94,983.99	674.00
TRAMITES Y GASTOS NOTARIALES	66,897.36	(12,623.37)	54,273.99	53,599.99	53,599.99	674.00
IMPUESTOS Y DERECHOS	11,084,162.28	(11,063,666.28)	20,496.00	20,496.00	20,496.00	0.00
RENTENCION 1% AL MILLAR	0.00	20,888.00	20,888.00	20,888.00	20,888.00	0.00



MUNICIPIO DE CUAUTLA, MORELOS
DOMICILIO: PORTAL MORELOS S/N CENTRO CUAUTLA, MORELOS
RFC:MCU6101015R1
TESORERÍA MUNICIPAL
ESTADO ANALITICO DEL EJERCICIO DEL PRESUPUESTO DE EGRESOS
CLASIFICACION POR OBJETO DEL GASTO DE ENERO A DICIEMBRE DEL 2022
(Pesos)

Página: 9 de 15
Fecha de impresión
23/01/2023 22:18:40

CONCEPTO	APROBADO	AMPLIACIONES / REDUCCIONES	EGRESOS MODIFICADO	DEVENGADO	PAGADO	SUBEJERCICIO
SENTENCIAS Y RESOLUCIONES POR AUTORIDAD COMPETENTE	16,525,168.92	(8,937,379.16)	7,587,789.76	6,658,825.40	6,658,825.40	928,964.36
SENTENCIAS Y RESOLUCIONES POR AUTORIDAD COMPETENTE.	16,525,168.92	(8,980,456.33)	7,544,712.59	6,615,748.23	6,615,748.23	928,964.36
DEVOLUCION DE DAP	0.00	507.67	507.67	507.67	507.67	0.00
DEVOLUCION DE ISABI	0.00	42,569.50	42,569.50	42,569.50	42,569.50	0.00
PENAS, MULTAS, ACCESORIOS Y ACTUALIZACIONES.	0.00	1,296,165.33	1,296,165.33	1,296,165.33	1,296,165.33	0.00
PENAS,MULTAS, ACCESORIOS Y ACTUALIZACIONES	0.00	810,384.33	810,384.33	810,384.33	810,384.33	0.00
PENAS, MULTAS , ACCESORIOS Y ACTUALIZACIONES EJERCICIOS ANTERIORES	0.00	485,781.00	485,781.00	485,781.00	485,781.00	0.00
OTROS GASTOS POR RESPONSABILIDADES.	5,812,034.64	(5,812,034.64)	0.00	0.00	0.00	0.00
OTROS GASTOS POR RESPONSABILIDADES.	5,812,034.64	(5,812,034.64)	0.00	0.00	0.00	0.00
IMPUESTOS SOBRE NOMINAS Y OTROS QUE DERIVEN DE LA RELACIÓN LABORAL.	0.00	5,293,515.00	5,293,515.00	5,293,515.00	5,293,515.00	0.00
IMPUESTOS SOBRE NOMINAS Y OTROS QUE DERIVEN DE LA RELACIÓN LABORAL.	0.00	2,869,473.00	2,869,473.00	2,869,473.00	2,869,473.00	0.00
IMPUESTO SOBRE NOMINAS Y OTROS QUE DERIVEN DE LA RELACION LABORAL (AÑOS ANTERIORES	0.00	2,424,042.00	2,424,042.00	2,424,042.00	2,424,042.00	0.00
OTROS SERVICIOS GENERALES	0.00	0.00	0.00	0.00	0.00	0.00
GASTO A COMPROBAR	0.00	0.00	0.00	0.00	0.00	0.00
FONDO REVOLVENTE	0.00	0.00	0.00	0.00	0.00	0.00
TRANSFERENCIAS, ASIGNACIONES, SUBSIDIOS Y OTRAS AYUDAS	57,201,695.81	13,756,202.32	70,957,898.13	70,902,980.53	70,842,785.31	54,917.60
TRANSFERENCIAS INTERNAS Y ASIGNACIONES AL SECTOR PÚBLICO	5,305,000.00	(5,280,082.40)	24,917.60	0.00	0.00	24,917.60
ASIGNACIONES PRESUPUESTARIAS AL PODER JUDICIAL	5,305,000.00	(5,280,082.40)	24,917.60	0.00	0.00	24,917.60
RECURSOS FAEDE POR DISTRIBUIR	5,305,000.00	(5,280,082.40)	24,917.60	0.00	0.00	24,917.60
SUBSIDIOS Y SUBVENCIONES	6,925,199.52	8,337,954.33	15,263,153.85	15,263,153.85	15,263,153.85	0.00
SUBSIDIOS A LA PRODUCCIÓN	0.00	5,942,116.09	5,942,116.09	5,942,116.09	5,942,116.09	0.00
FAEDE SUBSIDIOS A LA PRODUCCIÓN	0.00	657,421.20	657,421.20	657,421.20	657,421.20	0.00
GRANOS BASICOS DE RIEGO ARROZ	0.00	192,022.00	192,022.00	192,022.00	192,022.00	0.00
CAPACITACIONES Y TALLERES	0.00	94,701.00	94,701.00	94,701.00	94,701.00	0.00
PROYECTOS DE INVERIOS INDIVIDUALES AGROPECUARIOS A PRODUCTORES PECUARIOS	0.00	114,000.00	114,000.00	114,000.00	114,000.00	0.00
PROYECTOS DE INVERSION AGRICOLAS AL NUCLEO EJIDAL	0.00	256,698.20	256,698.20	256,698.20	256,698.20	0.00
FAEDE SUBSIDIOS A LA PRODUCCION 2022 - 2024	0.00	5,284,694.89	5,284,694.89	5,284,694.89	5,284,694.89	0.00
FAEDE SUBSIDIOS A LA PRODUCCION 2022	0.00	5,284,694.89	5,284,694.89	5,284,694.89	5,284,694.89	0.00
PROYECTOS DE INVERSION A PRODUCTORES AGRICOLAS	0.00	979,800.00	979,800.00	979,800.00	979,800.00	0.00
PROYECTOS DE INVERSION A PRODUCTORES PECUARIOS	0.00	725,993.88	725,993.88	725,993.88	725,993.88	0.00
PROYECTOS DE INVERSION A PRODUCTORES ARTESANALES	0.00	200,000.00	200,000.00	200,000.00	200,000.00	0.00
PROYECTOS DE INVERSION AGRICOLAS AL NUCLEO EJIDAL	0.00	1,200,000.00	1,200,000.00	1,200,000.00	1,200,000.00	0.00
GRANOS BASICOS DE TEMPORAL MAIZ Y SORGO	0.00	1,500,200.01	1,500,200.01	1,500,200.01	1,500,200.01	0.00
GRANOS BASICOS DE RIEGO ARROZ	0.00	149,000.00	149,000.00	149,000.00	149,000.00	0.00
PAQUETES TECNOLOGICOS	0.00	229,701.00	229,701.00	229,701.00	229,701.00	0.00
CAMPAÑAS ZOOSANITARIAS	0.00	300,000.00	300,000.00	300,000.00	300,000.00	0.00
SUBSIDIOS A LA PRESTACIÓN DE SERVICIOS PÚBLICOS	6,925,199.52	2,395,838.24	9,321,037.76	9,321,037.76	9,321,037.76	0.00



MUNICIPIO DE CUAUTLA, MORELOS
DOMICILIO: PORTAL MORELOS S/N CENTRO CUAUTLA, MORELOS
RFC:MCU6101015R1
TESORERÍA MUNICIPAL
ESTADO ANALITICO DEL EJERCICIO DEL PRESUPUESTO DE EGRESOS
CLASIFICACION POR OBJETO DEL GASTO DE ENERO A DICIEMBRE DEL 2022
(Pesos)

Página: 10 de 15
Fecha de impresión
23/01/2023 22:18:40

CONCEPTO	APROBADO	AMPLIACIONES / REDUCCIONES	EGRESOS MODIFICADO	DEVENGADO	PAGADO	SUBEJERCICIO
DESCUENTOS Y SUBSIDIOS A LA COMUNIDAD	6,925,199.52	2,395,838.24	9,321,037.76	9,321,037.76	9,321,037.76	0.00
APOYOS POR DESCUENTO PREDIAL	6,925,199.52	2,395,838.24	9,321,037.76	9,321,037.76	9,321,037.76	0.00
AYUDAS SOCIALES	12,729,064.64	(3,265,030.64)	9,464,034.00	9,434,034.00	9,434,034.00	30,000.00
AYUDAS SOCIALES A PERSONAS	9,896,052.00	(2,885,007.81)	7,011,044.19	6,981,044.19	6,981,044.19	30,000.00
GASTOS SOCIALES Y CULTURALES	0.00	88,520.00	88,520.00	88,520.00	88,520.00	0.00
APOYOS DE ESCASOS RECURSOS	4,958,553.36	(4,034,839.63)	923,713.73	893,713.73	893,713.73	30,000.00
APOYOS A AYUDANTIAS MUNICIPALES Y A PRESIDENTES DE CONSEJO	2,616,102.96	498,877.04	3,114,980.00	3,114,980.00	3,114,980.00	0.00
APOYO AL DEPORTE	2,321,395.68	(2,133,285.68)	188,110.00	188,110.00	188,110.00	0.00
APOYOS POR DESCUENTOS CAJA GENERAL	0.00	2,695,720.46	2,695,720.46	2,695,720.46	2,695,720.46	0.00
AYUDAS SOCIALES A INSTITUCIONES DE ENSEÑANZA	22,608.48	102,161.33	124,769.81	124,769.81	124,769.81	0.00
AYUDAS A INSTITUCIONES EDUCATIVAS	22,608.48	102,161.33	124,769.81	124,769.81	124,769.81	0.00
AYUDAS SOCIALES A ACTIVIDADES CIENTÍFICAS O ACADÉMICAS	0.00	43,600.00	43,600.00	43,600.00	43,600.00	0.00
AYUDAS SOCIALES A ESTUDIANTES PARA ACTIVIDADES ACADÉMICAS	0.00	43,600.00	43,600.00	43,600.00	43,600.00	0.00
AYUDAS SOCIALES A INSTITUCIONES SIN FINES DE LUCRO	1,883,200.16	(1,280,580.16)	602,620.00	602,620.00	602,620.00	0.00
AYUDAS SOCIALES A INSTITUCIONES SIN FINES DE LUCRO	1,883,200.16	(1,280,580.16)	602,620.00	602,620.00	602,620.00	0.00
AYUDAS POR DESASTRES NATURALES Y OTROS SINIESTROS	927,204.00	754,796.00	1,682,000.00	1,682,000.00	1,682,000.00	0.00
AYUDA POR DESASTRES NATURALES	0.00	1,682,000.00	1,682,000.00	1,682,000.00	1,682,000.00	0.00
APOYOS A LA SALUD	927,204.00	(927,204.00)	0.00	0.00	0.00	0.00
PENSIONES Y JUBILACIONES	32,242,431.65	13,963,361.03	46,205,792.68	46,205,792.68	46,145,597.46	0.00
PENSIONES	5,297,008.20	6,994,627.59	12,291,635.79	12,291,635.79	12,262,627.50	0.00
PENSIONES	5,297,008.20	6,994,627.59	12,291,635.79	12,291,635.79	12,262,627.50	0.00
JUBILACIONES	26,945,423.45	6,968,733.44	33,914,156.89	33,914,156.89	33,882,969.96	0.00
JUBILACIONES	23,330,144.76	1,517,315.61	24,847,460.37	24,847,460.37	24,825,742.97	0.00
AGUINALDO	3,615,278.69	5,451,417.83	9,066,696.52	9,066,696.52	9,057,226.99	0.00
BIENES MUEBLES, INMUEBLES E INTANGIBLES	2,929,401.48	15,537,750.25	18,467,151.73	18,467,151.73	18,467,151.73	0.00
MOBILIARIO Y EQUIPO DE ADMINISTRACIÓN	146,057.40	5,003,441.76	5,149,499.16	5,149,499.16	5,149,499.16	0.00
MUEBLES DE OFICINA Y ESTANTERÍA	0.00	1,341,247.44	1,341,247.44	1,341,247.44	1,341,247.44	0.00
MUEBLES DE ESTANTERÍA	0.00	634,556.73	634,556.73	634,556.73	634,556.73	0.00
MUEBLES DE OFICINA	0.00	706,690.71	706,690.71	706,690.71	706,690.71	0.00
SILLAS, SILLONES, SALAS, BANCAS, BANCOS ETC.	0.00	423,646.65	423,646.65	423,646.65	423,646.65	0.00
ESCRITORIOS, MESAS DE TRABAJO	0.00	283,044.06	283,044.06	283,044.06	283,044.06	0.00
MUEBLES, EXCEPTO DE OFICINA Y ESTANTERÍA	0.00	39,900.00	39,900.00	39,900.00	39,900.00	0.00
MUEBLES, EXCEPTO DE OFICINA Y ESTANTERÍA	0.00	39,900.00	39,900.00	39,900.00	39,900.00	0.00
EQUIPO DE CÓMPUTO Y DE TECNOLOGÍAS DE LA INFORMACIÓN	131,462.88	3,582,602.84	3,714,065.72	3,714,065.72	3,714,065.72	0.00
COMPUTADORAS	127,788.48	3,323,867.81	3,451,656.29	3,451,656.29	3,451,656.29	0.00
IMPRESORAS Y SCANERS	0.00	96,690.11	96,690.11	96,690.11	96,690.11	0.00
EQUIPO DE CÓMPUTO Y DE TECNOLOGÍAS DE LA INFORMACIÓN	3,674.40	162,044.92	165,719.32	165,719.32	165,719.32	0.00



MUNICIPIO DE CUAUTLA, MORELOS
DOMICILIO: PORTAL MORELOS S/N CENTRO CUAUTLA, MORELOS
RFC:MCU6101015R1
TESORERÍA MUNICIPAL

Página: 11 de 15

Fecha de impresión
23/01/2023 22:18:40

ESTADO ANALITICO DEL EJERCICIO DEL PRESUPUESTO DE EGRESOS
CLASIFICACION POR OBJETO DEL GASTO DE ENERO A DICIEMBRE DEL 2022
(Pesos)

CONCEPTO	APROBADO	AMPLIACIONES / REDUCCIONES	EGRESOS MODIFICADO	DEVENGADO	PAGADO	SUBEJERCICIO
OTROS MOBILIARIOS Y EQUIPOS DE ADMINISTRACIÓN	14,594.52	39,691.48	54,286.00	54,286.00	54,286.00	0.00
OTROS MOBILIARIOS Y EQUIPOS DE ADMINISTRACIÓN	0.00	54,286.00	54,286.00	54,286.00	54,286.00	0.00
EQUIPOS DE VIDEO VIGILANCIA	14,594.52	(14,594.52)	0.00	0.00	0.00	0.00
MOBILIARIO Y EQUIPO EDUCACIONAL Y RECREATIVO	38,315.40	225,513.74	263,829.14	263,829.14	263,829.14	0.00
EQUIPOS Y APARATOS AUDIOVISUALES	0.00	244,167.14	244,167.14	244,167.14	244,167.14	0.00
EQUIPOS Y APARATOS AUDIOVISUALES	0.00	244,167.14	244,167.14	244,167.14	244,167.14	0.00
APARATOS DEPORTIVOS	0.00	14,036.00	14,036.00	14,036.00	14,036.00	0.00
APARATOS DEPORTIVOS	0.00	14,036.00	14,036.00	14,036.00	14,036.00	0.00
CÁMARAS FOTOGRÁFICAS Y DE VIDEO	0.00	5,626.00	5,626.00	5,626.00	5,626.00	0.00
CÁMARAS FOTOGRÁFICAS Y DE VIDEO	0.00	5,626.00	5,626.00	5,626.00	5,626.00	0.00
OTRO MOBILIARIO Y EQUIPO EDUCACIONAL Y RECREATIVO	38,315.40	(38,315.40)	0.00	0.00	0.00	0.00
OTRO MOBILIARIO Y EQUIPO EDUCACIONAL Y RECREATIVO	38,315.40	(38,315.40)	0.00	0.00	0.00	0.00
EQUIPO E INSTRUMENTAL MÉDICO Y DE LABORATORIO	38,332.08	(25,754.42)	12,577.66	12,577.66	12,577.66	0.00
EQUIPO MÉDICO Y DE LABORATORIO	38,332.08	(25,754.42)	12,577.66	12,577.66	12,577.66	0.00
EQUIPO MÉDICO Y DE LABORATORIO	38,332.08	(25,754.42)	12,577.66	12,577.66	12,577.66	0.00
VEHÍCULOS Y EQUIPO DE TRANSPORTE	1,298,388.60	7,757,024.41	9,055,413.01	9,055,413.01	9,055,413.01	0.00
VEHÍCULOS Y EQUIPO TERRESTRE	1,285,659.72	5,930,322.28	7,215,982.00	7,215,982.00	7,215,982.00	0.00
CAMIONES DE CARGA Y CAMIONETAS	1,285,659.72	1,382,340.28	2,668,000.00	2,668,000.00	2,668,000.00	0.00
PATRULLAS	0.00	4,547,982.00	4,547,982.00	4,547,982.00	4,547,982.00	0.00
CARROCERÍAS Y REMOLQUES	0.00	110,000.00	110,000.00	110,000.00	110,000.00	0.00
CARROCERÍAS Y REMOLQUES	0.00	110,000.00	110,000.00	110,000.00	110,000.00	0.00
OTROS EQUIPOS DE TRANSPORTE	12,728.88	1,716,702.13	1,729,431.01	1,729,431.01	1,729,431.01	0.00
OTROS EQUIPOS DE TRANSPORTE	12,728.88	1,716,702.13	1,729,431.01	1,729,431.01	1,729,431.01	0.00
EQUIPO DE DEFENSA Y SEGURIDAD	1,396,064.16	(352,064.16)	1,044,000.00	1,044,000.00	1,044,000.00	0.00
EQUIPO DE DEFENSA Y SEGURIDAD	1,396,064.16	(352,064.16)	1,044,000.00	1,044,000.00	1,044,000.00	0.00
EQUIPO DE DEFENSA Y SEGURIDAD	1,396,064.16	(352,064.16)	1,044,000.00	1,044,000.00	1,044,000.00	0.00
MAQUINARIA, OTROS EQUIPOS Y HERRAMIENTAS	12,243.84	2,929,588.92	2,941,832.76	2,941,832.76	2,941,832.76	0.00
MAQUINARIA Y EQUIPO AGROPECUARIO	0.00	26,632.68	26,632.68	26,632.68	26,632.68	0.00
MAQUINARIA Y EQUIPO AGROPECUARIO	0.00	26,632.68	26,632.68	26,632.68	26,632.68	0.00
MAQUINARIA Y EQUIPO INDUSTRIAL	0.00	476,143.51	476,143.51	476,143.51	476,143.51	0.00
MAQUINARIA Y EQUIPO INDUSTRIAL	0.00	476,143.51	476,143.51	476,143.51	476,143.51	0.00
SISTEMAS DE AIRE ACONDICIONADO, CALEFACCIÓN Y DE REFRIGERACIÓN INDUSTRIAL Y COMERCIAL	0.00	32,132.00	32,132.00	32,132.00	32,132.00	0.00
SISTEMAS DE AIRE ACONDICIONADO, CALEFACCIÓN Y DE REFRIGERACIÓN INDUSTRIAL Y COMERCIAL	0.00	32,132.00	32,132.00	32,132.00	32,132.00	0.00
EQUIPO DE COMUNICACIÓN Y TELECOMUNICACIÓN	12,243.84	(12,243.84)	0.00	0.00	0.00	0.00
EQUIPO DE RADIO, TELEFONICO, TELEGRAFICO Y FAX	12,243.84	(12,243.84)	0.00	0.00	0.00	0.00
EQUIPOS DE GENERACIÓN ELÉCTRICA, APARATOS Y ACCESORIOS ELÉCTRICOS	0.00	68,440.00	68,440.00	68,440.00	68,440.00	0.00
EQUIPOS DE GENERACIÓN ELÉCTRICA, APARATOS Y ACCESORIOS ELÉCTRICOS	0.00	68,440.00	68,440.00	68,440.00	68,440.00	0.00



MUNICIPIO DE CUAUTLA, MORELOS
DOMICILIO: PORTAL MORELOS S/N CENTRO CUAUTLA, MORELOS
RFC:MCU6101015R1
TESORERÍA MUNICIPAL
ESTADO ANALITICO DEL EJERCICIO DEL PRESUPUESTO DE EGRESOS
CLASIFICACION POR OBJETO DEL GASTO DE ENERO A DICIEMBRE DEL 2022
(Pesos)

Página: 12 de 15
 Fecha de impresión
 23/01/2023 22:18:40

CONCEPTO	APROBADO	AMPLIACIONES / REDUCCIONES	EGRESOS MODIFICADO	DEVENGADO	PAGADO	SUBEJERCICIO
HERRAMIENTAS Y MÁQUINAS-HERRAMIENTA	0.00	471,935.26	471,935.26	471,935.26	471,935.26	0.00
HERRAMIENTAS Y MÁQUINAS-HERRAMIENTA	0.00	471,935.26	471,935.26	471,935.26	471,935.26	0.00
OTROS EQUIPOS	0.00	1,866,549.31	1,866,549.31	1,866,549.31	1,866,549.31	0.00
OTROS EQUIPOS	0.00	1,026,549.31	1,026,549.31	1,026,549.31	1,026,549.31	0.00
ADQUISICIÓN DE SEÑALES DE TRÁNSITO.	0.00	840,000.00	840,000.00	840,000.00	840,000.00	0.00
INVERSION PUBLICA	53,015,749.44	21,137,787.24	74,153,536.68	74,153,536.68	72,179,795.79	0.00
OBRA PÚBLICA EN BIENES DE DOMINIO PÚBLICO	53,015,749.44	15,805,559.02	68,821,308.46	68,821,308.46	66,870,699.85	0.00
EDIFICACIÓN NO HABITACIONAL	0.00	2,247,063.55	2,247,063.55	2,247,063.55	296,454.94	0.00
EDIFICACION NO HABITACIONAL	0.00	2,247,063.55	2,247,063.55	2,247,063.55	296,454.94	0.00
CONSTRUCCIONES Y EDIFICACIONES EN PLANTELES EDUCATIVOS	0.00	2,247,063.55	2,247,063.55	2,247,063.55	296,454.94	0.00
CONSTRUCCIONES EN PLATELES EDUCATIVOS RECURSOS PROPIOS	0.00	2,247,063.55	2,247,063.55	2,247,063.55	296,454.94	0.00
SUMINISTRO Y COLOCACION DE HERRERIA EN LA ESCUELA HERMENEGILDO GALEANA COLONIA CEN	0.00	296,454.94	296,454.94	296,454.94	296,454.94	0.00
MANTENIMIENTO EN TECHUMBRE EN GABRIEL TEPEPA	0.00	172,410.68	172,410.68	172,410.68	0.00	0.00
EQUIPAMIENTO Y ACABADOS EN CAIC EVA SAMANO DE LOPEZ MATEOS	0.00	1,293,532.34	1,293,532.34	1,293,532.34	0.00	0.00
ADECUACION DE OFICINAS EN PALACIO MUNICIPAL	0.00	217,458.00	217,458.00	217,458.00	0.00	0.00
REHABILITACION DE VELARIA EN TREN ESCENICO	0.00	267,207.59	267,207.59	267,207.59	0.00	0.00
DIVISIÓN DE TERRENOS Y CONSTRUCCIÓN DE OBRAS DE URBANIZACIÓN	53,015,749.44	13,558,495.47	66,574,244.91	66,574,244.91	66,574,244.91	0.00
CONSTRUCCION DE OBRAS DE URBANIZACIÓN	53,015,749.44	13,558,495.47	66,574,244.91	66,574,244.91	66,574,244.91	0.00
CONSTRUCCION DE DRENAJE SANITARIO	0.00	21,297,439.35	21,297,439.35	21,297,439.35	21,297,439.35	0.00
CONSTRUCCION DE DRENAJE SANITARIO FONDO 03	0.00	21,297,439.35	21,297,439.35	21,297,439.35	21,297,439.35	0.00
CONSTRUCCION DE DRENAJE SANITARIO DE LA AVENIDA FERROCARRIL Y CALLE SIN NOMBRE, COLC	0.00	1,203,291.83	1,203,291.83	1,203,291.83	1,203,291.83	0.00
CONSTRUCCION DE DRENAJE SANITARIO DE LA CALLE GUADALUPE VICTORIA Y MANANTIALES, COLC	0.00	769,482.21	769,482.21	769,482.21	769,482.21	0.00
CONSTRUCCION DE COLECTOR SANITARIO DE LA CARRETERA CUAUTLA-CUERNAVACA, COLONIA VIC	0.00	1,521,667.31	1,521,667.31	1,521,667.31	1,521,667.31	0.00
CONSTRUCCION DE DRENAJE SANITARIO DE LA CALLE 13 DE SEPTIEMBRE, COLONIA LAZARO CARDE	0.00	1,687,064.05	1,687,064.05	1,687,064.05	1,687,064.05	0.00
CONSTRUCCION DE DRENAJE SANITARIO Y RED DE AGUA POTABLE DE LA CALLE SOLEDAD ANAYA P	0.00	678,202.43	678,202.43	678,202.43	678,202.43	0.00
CONSTRUCCION DE DRENAJE SANITARIO Y RED DE AGUA POBLADO DE LA CALLE RIO FRIO POBLADC	0.00	931,246.57	931,246.57	931,246.57	931,246.57	0.00
CONSTRUCCION DE COLECTOR XOCHIMILCATZINGO	0.00	3,000,000.00	3,000,000.00	3,000,000.00	3,000,000.00	0.00
CONSTRUCCION DE DRENAJE SANITARIO DE LA CALLE CAMINO REAL A CALDERON, COLONIA TIERRA	0.00	1,368,510.64	1,368,510.64	1,368,510.64	1,368,510.64	0.00
CONSTRUCCION DE DRENAJE SANITARIO DELA CALLE 8 DE ENERO, COLONIA CUAUHTEMOC	0.00	354,000.13	354,000.13	354,000.13	354,000.13	0.00
CONSTRUCCION DE DRENAJE SANITARIO DE LA CALLE IGNACIO RAYON, COLONIA IZTACCHUATL	0.00	308,252.51	308,252.51	308,252.51	308,252.51	0.00
CONSTRUCCION DE DRENAJE SANITARIO DE LA CALLE UNO, COLONIA HERMENEGILDO GALEANA	0.00	242,561.68	242,561.68	242,561.68	242,561.68	0.00
CONSTRUCCION DE DRENAJE SANITARIO DE LA CALLE NARCISO MENDOZA, COLONIA NIÑO ARTILLEF	0.00	182,596.02	182,596.02	182,596.02	182,596.02	0.00
CONSTRUCCION DE DRENAJE SANITARIO DE LA CALLE 16 DE SEPTIEMBRE Y 21 DE MARZO, COLONIA	0.00	565,206.79	565,206.79	565,206.79	565,206.79	0.00
CONSTRUCCION DE DRENAJE SANITARIO DE LA CALLE EMILIANO ZAPATA, COLONIA 12 DE DICIEMBRE	0.00	538,696.26	538,696.26	538,696.26	538,696.26	0.00
CONSTRUCCION DE DRENAJE SANITARIO DE LA CALLE OTILIO MONTAÑO, COLONIA PEÑA FLORES	0.00	478,705.55	478,705.55	478,705.55	478,705.55	0.00
CONSTRUCCION DE DRENAJE SANITARIO DE LA CALLE FRESNAL Y CALLE SIN NOMBRE, COLONIA FR	0.00	394,992.78	394,992.78	394,992.78	394,992.78	0.00
CONSTRUCCION DE DRENAJE SANITARIO DE LA CALLE 10 DE ABRIL, COLONIA OTILIO MONTAÑO	0.00	212,525.26	212,525.26	212,525.26	212,525.26	0.00



MUNICIPIO DE CUAUTLA, MORELOS
DOMICILIO: PORTAL MORELOS S/N CENTRO CUAUTLA, MORELOS
RFC:MCU6101015R1
TESORERÍA MUNICIPAL
ESTADO ANALITICO DEL EJERCICIO DEL PRESUPUESTO DE EGRESOS
CLASIFICACION POR OBJETO DEL GASTO DE ENERO A DICIEMBRE DEL 2022
(Pesos)

Página: 13 de 15
Fecha de impresión
23/01/2023 22:18:40

CONCEPTO	APROBADO	AMPLIACIONES / REDUCCIONES	EGRESOS MODIFICADO	DEVENGADO	PAGADO	SUBEJERCICIO
CONSTRUCCION DE DRENAJE SANITARIO DE LA CALLE LAS FLORES (PROLONGACION NIÑOS HEROES)	0.00	599,199.38	599,199.38	599,199.38	599,199.38	0.00
CINSTRUCCION DE DRENAJE SANITARIO DE LA CALLE 30 DE SEPTIEMBRE, COLONIA LA BIZNAGA	0.00	245,763.79	245,763.79	245,763.79	245,763.79	0.00
CONSTRUCCION DE DRENAJE SANITARIO DE LA CALLE VALERIO TRUJANO, COLONIA IZTACCIHUATL	0.00	683,933.80	683,933.80	683,933.80	683,933.80	0.00
CONSTRUCCION DE DRENAJE SANITARIO DE LAS CALLES PINGUCOS Y BUGAMBILIAS COLONIA GABF	0.00	756,435.94	756,435.94	756,435.94	756,435.94	0.00
CONSTRUCCION DE DRENAJE SANITARIO DE LAS CALLES ALDAMA. ROBLE, JOSEFA ORTIZ DE DOMIN	0.00	1,571,973.56	1,571,973.56	1,571,973.56	1,571,973.56	0.00
CONSTRUCCION DE DRENAJE SANITARIO EN LA CARRETERA MEXICO-OAXACA, COLONIA HERMENEG	0.00	1,782,144.51	1,782,144.51	1,782,144.51	1,782,144.51	0.00
CONSTRUCCION DE DRENAJE PLUVIAL DE LAS CALLES BALUARTE Y BELISARIO DOMINGUEZ, COLONI	0.00	1,220,986.35	1,220,986.35	1,220,986.35	1,220,986.35	0.00
OBRAS DE CONSTRUCCION DE PAVIMENTO	53,015,749.44	(13,765,155.90)	39,250,593.54	39,250,593.54	39,250,593.54	0.00
OBRAS DE CONSTRUCCION DE PAVIMENTO FONDO 03	0.00	39,250,593.54	39,250,593.54	39,250,593.54	39,250,593.54	0.00
AMPLIACION DE 4 A 8 CARRILES DE LA CARRETERA MEXICO-OAXACA, COLONIA PLAN DE AYALA	0.00	20,021,319.40	20,021,319.40	20,021,319.40	20,021,319.40	0.00
CONSTRUCCION DE PAVIMENTO HIDRAULICO DE LA CALLE FLOR DE DURAZNO, COLONIA PARAÍSO	0.00	2,255,611.79	2,255,611.79	2,255,611.79	2,255,611.79	0.00
CONSTRUCCION DE PAVIMENTO HIDRAULICO DE LA CALLE INVERNADEROS, COLONIA CUAUTLIXCO	0.00	2,092,410.63	2,092,410.63	2,092,410.63	2,092,410.63	0.00
CONSTRUCCION DE PAVIMENTO HIDRAULICO DE LA CALLE NIÑOS HEROES, COL. AÑO DE JUAREZ	0.00	1,987,920.35	1,987,920.35	1,987,920.35	1,987,920.35	0.00
CONSTRUCCION DE PAVIMENTO HIDRAULICO DE LA CALLE JAZMIN COLONIA EMILIANO ZAPATA	0.00	1,195,334.05	1,195,334.05	1,195,334.05	1,195,334.05	0.00
CONSTRUCCION DE PAVIMENTO HIDRAULICO DE LA CALLE PATZCUARO, COLONIA LAZARO CARDENA	0.00	1,351,012.83	1,351,012.83	1,351,012.83	1,351,012.83	0.00
CONSTRUCCION DE PAVIMENTO HIDRAULICO DE LA CALLE FELIX FRANCO, COLONIA CASASANO	0.00	877,938.22	877,938.22	877,938.22	877,938.22	0.00
CONSTRUCCION DE PAVIMENTO HIDRAULICO DE LA CALLE LA ANGOSTURA, COLONIA EUSEBIO JAUR	0.00	1,823,415.26	1,823,415.26	1,823,415.26	1,823,415.26	0.00
CONSTRUCCION DE PAVIMENTO HIDRAULICO DE LA CALLE MELCHOR OCAMPO, COLONIA AÑO DE JU.	0.00	1,665,336.90	1,665,336.90	1,665,336.90	1,665,336.90	0.00
REHABILITACION DE PAVIMENTO CON PIEDRA CORTADA DE LA CALLE SOLEDAD ANAYA, POBLADO DI	0.00	2,397,017.96	2,397,017.96	2,397,017.96	2,397,017.96	0.00
AMPLIACION DE PAVIMENTO HIDRAULICO DE LA CALLE PINOS, COLONIA EMILIANO ZAPATA	0.00	1,311,447.19	1,311,447.19	1,311,447.19	1,311,447.19	0.00
REHABILITACION DE PAVIMENTO CON PIEDRA CORTADA DE LA CALLE RIO FRIO, POBLADO DE TETEL	0.00	2,271,828.96	2,271,828.96	2,271,828.96	2,271,828.96	0.00
OBRAS DE CONSTRUCCION DE PAVIMENTO HIDRAULICO RECURSOS PROPIOS	53,015,749.44	(53,015,749.44)	0.00	0.00	0.00	0.00
POR DISTRIBUIR	53,015,749.44	(53,015,749.44)	0.00	0.00	0.00	0.00
CONSTRUCCION DE GUARNICIONES Y BANQUETAS ADMINISTRACION	0.00	2,380,859.56	2,380,859.56	2,380,859.56	2,380,859.56	0.00
CONSTRUCCION DE GUARNICIONES Y BANQUETAS RECURSOS PROPIOS	0.00	111,890.77	111,890.77	111,890.77	111,890.77	0.00
CONSTRUCCION DE GUARNICIONES DE LA CALLE PATZCUARO COLONIA LAZARO CARDENAS	0.00	111,890.77	111,890.77	111,890.77	111,890.77	0.00
CONSTRUCCION DE GUARNICIONES Y BANQUETAS FONDO 03	0.00	2,268,968.79	2,268,968.79	2,268,968.79	2,268,968.79	0.00
CONSTRUCCION DE BANQUETA EN PUENTE SANTA MARIA., COLONIA BENITO JUAREZ	0.00	745,850.49	745,850.49	745,850.49	745,850.49	0.00
CONSTRUCCION DE GUARNICIONES Y PREPARACION PARA ALUMBRADO PUBLICO DEL TRAMO CBTIS	0.00	1,523,118.30	1,523,118.30	1,523,118.30	1,523,118.30	0.00
CONSTRUCCION DE OBRAS DE ELECTRIFICACION	0.00	2,695,361.07	2,695,361.07	2,695,361.07	2,695,361.07	0.00
CONSTRUCCION DE OBRAS DE ELECTRIFICACION FONDO 03	0.00	2,695,361.07	2,695,361.07	2,695,361.07	2,695,361.07	0.00
CONSTRUCCION DE ELECTRIFICACION DE LA CALLE JACARANDAS Y TABACHINES COLONIA TEPEYAC	0.00	782,219.24	782,219.24	782,219.24	782,219.24	0.00
CONSTRUCCION DE ELECTRIFICACION DE LA CALLE GIRASOLES COLONIA 12 DE DICIEMBRE	0.00	427,732.34	427,732.34	427,732.34	427,732.34	0.00
CONSTRUCCION DE ELECTRIFICACION DE LA CALLE 30 DE SEPTIEMBRE COLONIA LA BIZNAGA	0.00	437,815.17	437,815.17	437,815.17	437,815.17	0.00
CONSTRUCCION DE ELECTRIFICACION DE LA CALLE CERRADA LAS AGUILAS COLONIA CUAUTLIXCO	0.00	436,712.79	436,712.79	436,712.79	436,712.79	0.00
CONSTRUCCION DE ELECTRIFICACION DE LA ESCUELA GABINO BARREDA, COLONIA EUSEBIO JAURE	0.00	610,881.53	610,881.53	610,881.53	610,881.53	0.00
AGUA POTABLE	0.00	949,991.39	949,991.39	949,991.39	949,991.39	0.00



MUNICIPIO DE CUAUTLA, MORELOS
DOMICILIO: PORTAL MORELOS S/N CENTRO CUAUTLA, MORELOS
RFC:MCU6101015R1
TESORERÍA MUNICIPAL
ESTADO ANALITICO DEL EJERCICIO DEL PRESUPUESTO DE EGRESOS
CLASIFICACION POR OBJETO DEL GASTO DE ENERO A DICIEMBRE DEL 2022
(Pesos)

Página: 14 de 15
 Fecha de impresión
 23/01/2023 22:18:40


CONCEPTO	APROBADO	AMPLIACIONES / REDUCCIONES	EGRESOS MODIFICADO	DEVENGADO	PAGADO	SUBEJERCICIO
AGUA POTABLE FONDO 03	0.00	949,991.39	949,991.39	949,991.39	949,991.39	0.00
CONSTRUCCION DE RED DE AGUA POTABLE DE LA CALLE UNO, LIBRAMIENTO Y CALLE DOS, COLONIA/	0.00	180,837.72	180,837.72	180,837.72	180,837.72	0.00
REHABILITACION DE LA LINEA DE CONDUCCION DE AGUA POTABLE DE 6" EN CALLE REFORMA AGRAF	0.00	769,153.67	769,153.67	769,153.67	769,153.67	0.00
OBRA PÚBLICA EN BIENES PROPIOS	0.00	5,332,228.22	5,332,228.22	5,332,228.22	5,309,095.94	0.00
EDIFICACIÓN NO HABITACIONAL	0.00	5,332,228.22	5,332,228.22	5,332,228.22	5,309,095.94	0.00
CONSTRUCCIÓN NUEVA, AMPLIACIÓN, REMODELACIÓN, MANTENIMIENTO O REPARACIÓN DE ESPAC	0.00	5,332,228.22	5,332,228.22	5,332,228.22	5,309,095.94	0.00
INFRAESTRUCTURA DE SERVICIOS PUBLICOS RECREATIVOS RP	0.00	1,657,755.58	1,657,755.58	1,657,755.58	1,634,623.30	0.00
CUAU-OP-RP-AD-34-2022 RENOVACION DEL MONUMENTO DEL NIÑO ARTILLERO	0.00	1,657,755.58	1,657,755.58	1,657,755.58	1,634,623.30	0.00
REHABILITACION DE EDIFICIOS NO RESIDENCIALES FONDO 03	0.00	3,674,472.64	3,674,472.64	3,674,472.64	3,674,472.64	0.00
CUAU-OP-FIII-05/2022 REHABILITACION DEL CENDI "EVA SAMANO DE LOPEZ MATEOS", CENTRO HISTC	0.00	1,962,717.16	1,962,717.16	1,962,717.16	1,962,717.16	0.00
REHABILITACION DEL CAIC ABEJITA COLONIA VICENTE GUERRERO	0.00	1,711,755.48	1,711,755.48	1,711,755.48	1,711,755.48	0.00
DEUDA PUBLICA	46,143,645.53	15,232,471.20	61,376,116.73	61,376,116.73	56,397,022.94	0.00
AMORTIZACIÓN DE LA DEUDA PÚBLICA	0.00	18,014,506.43	18,014,506.43	18,014,506.43	14,819,480.76	0.00
AMORTIZACIÓN DE LA DEUDA INTERNA CON INSTITUCIONES DE CRÉDITO	0.00	18,014,506.43	18,014,506.43	18,014,506.43	14,819,480.76	0.00
PRESTAMO BANORTE CREDITO SIMPLE 33 CAPITAL	0.00	18,014,506.43	18,014,506.43	18,014,506.43	14,819,480.76	0.00
INTERESES DE LA DEUDA PÚBLICA	8,839,685.28	(5,573,947.51)	3,265,737.77	16,672,900.69	14,888,832.57	(13,407,162.92)
INTERESES DE LA DEUDA INTERNA CON INSTITUCIONES DE CRÉDITO	8,839,685.28	(5,573,947.51)	3,265,737.77	16,672,900.69	14,888,832.57	(13,407,162.92)
INTERESES BANORTE CREDITO 85003862	8,839,685.28	(7,264,511.05)	1,575,174.23	14,982,337.15	13,407,163.80	(13,407,162.92)
INTERESES PRESTAMO BANORTE CREDITO SIMPLE 33 CAPITAL	0.00	1,690,563.54	1,690,563.54	1,690,563.54	1,481,668.77	0.00
ADEUDOS DE EJERCICIOS FISCALES ANTERIORES (ADEFAS)	37,303,960.25	2,791,912.28	40,095,872.53	26,688,709.61	26,688,709.61	13,407,162.92
ADEFAS	37,303,960.25	2,791,912.28	40,095,872.53	26,688,709.61	26,688,709.61	13,407,162.92
ADEFAS	37,303,960.25	2,791,912.28	40,095,872.53	26,688,709.61	26,688,709.61	13,407,162.92
ADEFAS CON GASTO DEL EJERCICIO ACTUAL	37,303,960.25	2,770,083.00	40,074,043.25	26,666,880.33	26,666,880.33	13,407,162.92

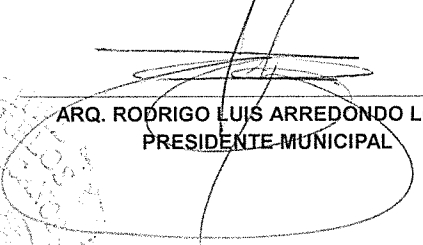


MUNICIPIO DE CUAUTLA, MORELOS
DOMICILIO: PORTAL MORELOS S/N CENTRO CUAUTLA, MORELOS
RFC:MCU6101015R1
TESORERÍA MUNICIPAL
ESTADO ANALITICO DEL EJERCICIO DEL PRESUPUESTO DE EGRESOS
CLASIFICACION POR OBJETO DEL GASTO DE ENERO A DICIEMBRE DEL 2022
(Pesos)

CONCEPTO	APROBADO	AMPLIACIONES/ REDUCCIONES	EGRESOS MODIFICADO	DEVENGADO	PAGADO	SUBEJERCICIO
ADEFAS CON GASTO DE EJERCICIO ANTERIOR	0.00	21,829.28	21,829.28	21,829.28	21,829.28	0.00
TOTAL DEL GASTO	519,394,627.18	154,176,197.74	673,570,824.92	668,390,640.63	660,072,659.06	5,180,184.29


C.P. LUIS ALBERTO ROMANO BARRIOS
TESORERO MUNICIPAL




ARQ. RODRIGO LUIS ARREDONDO LÓPEZ
PRESIDENTE MUNICIPAL

