


Página: 2 de 2
Fecha: 22-Ene-19
Hora: 10:34 am





ESTADO DE ACTIVIDADES CONSOLIDADAS
AL 31 DE DICIEMBRE DE 2018-2017
(Pesos)


	PODER EJECUTIVO		AUTONOMOS		SUMATORIA	ELIMINACION	CONSOLIDACION
	2018	2017	2018	2017			
INTERESES DE LA DEUDA PÚBLICA	13,617,222.52		366,911.30		13,984,133.82	0.00	13,984,133.82
TOTAL DE GASTOS Y OTRAS PERDIDAS	416,916,691.70		85,079,032.19		501,995,723.89	0.00	501,995,723.89
RESULTADOS DEL EJERCICIO (AHORRO/DESAHORRO)	58,147,511.06		(16,088,716.51)		42,058,794.55	0.00	42,058,794.55

*No se incluye: Utilidades e Intereses. Por regla de presentación se revelan como Ingresos Financieros.

"Bajo protesta de decir verdad declaramos que estos estados financieros y sus notas son razonablemente correctos y son responsabilidad del emisor"


 ING. RAUL TADEO NAVA
 PRESIDENTE MUNICIPAL


 C.P. CLAUDIA LIDIA BRITO AVILA
 TESORERO MUNICIPAL



SIN TEXTO



**DEL CONGRESO
ESTADO DE MO**

MUNICIPIO DE CUAUTLA, MORELOS
 TESORERIA MUNICIPAL
 ESTADO DE ACTIVIDADES CONSOLIDADO
 AL 31 DE DICIEMBRE DE 2018-2017
 (Pesos)

	PODER EJECUTIVO		AUTONOMOS		SUMATORIA	ELIMINACION	CONSOLIDACION
	2018	2017	2018	2017			
INGRESOS Y OTROS BENEFICIOS							
INGRESOS DE GESTION	475,064,202.76	418,916,691.70	68,990,315.68	544,054,518.44	0.00	544,054,518.44	
IMPUESTOS	118,234,230.98	362,086,599.37	68,990,315.68	187,224,546.66	0.00	187,224,546.66	
CONTRIBUCIONES DE MEJORAS	76,680,868.60	220,094,974.69	0.00	76,680,868.60	0.00	76,680,868.60	
DERECHOS	61,495.25	46,198,428.65	0.00	61,495.25	0.00	61,495.25	
PRODUCTOS DE TIPO CORRIENTE	35,036,927.78	95,793,196.03	0.00	35,036,927.78	0.00	35,036,927.78	
APROVECHAMIENTOS DE TIPO CORRIENTE	1,229,063.73	41,212,869.81	0.00	1,229,063.73	0.00	1,229,063.73	
INGRESOS POR VENTA DE BIENES Y SERVICIOS	5,225,875.82	6,176,341.68	0.00	5,225,875.82	0.00	5,225,875.82	
PARTICIPACIONES, APORTACIONES, TRANSFERENCIAS, ASIGNACIONES, SUBSIDIOS Y OTRAS AYUDAS							
PARTICIPACIONES Y APORTACIONES	356,829,971.78	356,829,971.78	0.00	356,829,971.78	0.00	356,829,971.78	
TOTAL DE INGRESOS Y OTROS BENEFICIOS	475,064,202.76	418,916,691.70	68,990,315.68	544,054,518.44	0.00	544,054,518.44	
GASTOS Y OTRAS PERDIDAS							
GASTOS DE FUNCIONAMIENTO							
SERVICIOS PERSONALES	83,432,107.10	362,086,599.37	0.00	83,432,107.10	0.00	83,432,107.10	
MATERIALES Y SUMINISTROS	39,208,772.07	220,094,974.69	0.00	39,208,772.07	0.00	39,208,772.07	
SERVICIOS GENERALES	12,418,988.84	46,198,428.65	0.00	12,418,988.84	0.00	12,418,988.84	
TRANSFERENCIAS, ASIGNACIONES, SUBSIDIOS Y OTRAS AYUDAS	31,804,336.19	95,793,196.03	0.00	31,804,336.19	0.00	31,804,336.19	
SUBSIDIOS Y SUBVENCIONES	1,280,013.79	41,212,869.81	0.00	1,280,013.79	0.00	1,280,013.79	
AYUDAS SOCIALES	6,176,341.68	6,176,341.68	0.00	6,176,341.68	0.00	6,176,341.68	
PENSIONES Y JURISDICCIONES	6,313,523.74	6,313,523.74	0.00	6,313,523.74	0.00	6,313,523.74	
INTERESES, COMISIONES Y OTROS GASTOS DE LA DEUDA PÚBLICA	28,723,004.39	28,723,004.39	0.00	28,723,004.39	0.00	28,723,004.39	
	13,617,222.52	13,617,222.52	0.00	13,617,222.52	0.00	13,617,222.52	