




Concepto	Origen	Aplicación
<b>ACTIVO</b>	<b>13,101,589.06</b>	<b>148,510,108.21</b>
<b>ACTIVO CIRCULANTE</b>	<b>9,292,306.02</b>	<b>131,937,607.28</b>
EFFECTIVO Y EQUIVALENTES	0.00	112,312,224.85
DERECHOS A RECIBIR EFECTIVO O EQUIVALENTES	9,292,306.02	0.00
DERECHOS A RECIBIR BIENES O SERVICIOS	0.00	19,569,122.75
INVENTARIO	0.00	0.00
ALMACENES	0.00	0.00
ESTIMACIÓN POR PÉRDIDAS O DETERIORO DE ACTIVOS CIRCULANTES	0.00	0.00
OTROS ACTIVOS CIRCULANTES	0.00	56,259.68
<b>ACTIVO NO CIRCULANTE</b>	<b>3,809,283.04</b>	<b>16,572,500.93</b>
INVERSIONES FINANCIERAS A LARGO PLAZO	0.00	0.00
DERECHOS A RECIBIR EFECTIVO O EQUIVALENTES A LARGO PLAZO	0.00	0.00
BIENES INMUEBLES, INFRAESTRUCTURA Y CONSTRUCCIONES EN PROCESO	0.00	0.00
BIENES MUEBLES	0.00	16,572,500.93
ACTIVOS INTANGIBLES	0.00	0.00
DEPRECIACION, DETERIORO Y AMORTIZACION ACUMULADA DE BIENES	3,809,283.04	0.00
ACTIVOS DIFERIDOS	0.00	0.00
ESTIMACION POR PERDIDA O DETERIORO DE ACTIVOS NO CIRCULANTES	0.00	0.00
OTROS ACTIVOS NO CIRCULANTES	0.00	0.00
<b>PASIVO</b>	<b>11,966,041.68</b>	<b>44,313,415.05</b>
<b>PASIVO CIRCULANTE</b>	<b>151,858.98</b>	<b>44,313,415.05</b>
CUENTAS POR PAGAR A CORTO PLAZO	151,858.98	0.00
DOCUMENTOS POR PAGAR A CORTO PLAZO	0.00	0.00
PORCION A CORTO PLAZO DE LA DEUDA PUBLICA A LARGO PLAZO	0.00	19,170,154.05
TITULOS Y VALORES A CORTO PLAZO	0.00	0.00
PASIVOS DIFERIDOS A CORTO PLAZO	0.00	25,143,261.00
FONDOS BIENES DE TERCEROS EN GARANTIA Y/O ADMINISTRACION A CORTO PLAZO	0.00	0.00
PROVISIONES A CORTO PLAZO	0.00	0.00
OTROS PASIVOS A CORTO PLAZO	0.00	0.00
<b>PASIVO NO CIRCULANTE</b>	<b>11,814,182.70</b>	<b>0.00</b>
CUENTAS POR PAGAR A LARGO PLAZO	0.00	0.00
DOCUMENTOS POR PAGAR A LARGO PLAZO	0.00	0.00
DEUDA PUBLICA A LARGO PLAZO	11,814,182.70	0.00
PASIVOS DIFERIDOS A LARGO PLAZO	0.00	0.00
FONDOS Y BIENES DE TERCEROS EN GARANTIA Y/O ADMINISTRACION A LARGO PLAZO	0.00	0.00
PROVISIONES A LARGO PLAZO	0.00	0.00
<b>HACIENDA PUBLICA/PATRIMONIO</b>	<b>167,755,892.52</b>	<b>0.00</b>
<b>HACIENDA PUBLICA/PATRIMONIO CONTRIBUIDO</b>	<b>0.00</b>	<b>0.00</b>
APORTACIONES	0.00	0.00
DONACIONES DE CAPITAL	0.00	0.00
ACTUALIZACION DE HACIENDA PUBLICA/PATRIMONIO	0.00	0.00
<b>HACIENDA PÚBLICA/PATRIMONIO GENERADO</b>	<b>167,755,892.52</b>	<b>0.00</b>
RESULTADOS DEL EJERCICIO (AHORRO/DESAHORRO)	132,993,789.92	0.00
RESULTADOS DE EJERCICIOS ANTERIORES	34,762,102.60	0.00
REVALUOS	0.00	0.00
RESERVAS	0.00	0.00
RECTIFICACIONES DE RESULTADOS DE EJERCICIOS ANTERIORES	0.00	0.00
<b>EXCESO O INSUFICIENCIA EN LA ACTUALIZACION DE LA HACIENDA PÚBLICA/PATRIMONIO</b>	<b>0.00</b>	<b>0.00</b>
RESULTADOS POR POSICION MONETARIA	0.00	0.00

Concepto	Origen	Aplicación
HACIENDA PUBLICA/PATRIMONIO	167,755,892.52	0.00
EXCESO O INSUFICIENCIA EN LA ACTUALIZACION DE LA HACIENDA PÚBLICA/PATRIMONIO	0.00	0.00
RESULTADO POR TENENCIA DE ACTIVOS NO MONETARIOS	0.00	0.00

Bajo protesta de decir verdad declaramos que los Estados Financieros y sus notas, son razonablemente correctos y son responsabilidad del emisor.

  
C.P. LUIS ALBERTO ROMANO BARRIOS  
TESORERO MUNICIPAL



  
ARQ. RODRIGO ARREDONDO LÓPEZ  
PRESIDENTE MUNICIPAL